

# ایجوکیشنل ریسرچ انسٹیٹیوٹ



اسلامیات  
رہنما برائے اساتذہ  
ساتویں جماعت کے لئے



# ایجوکیشنل ریسرچ انسٹیٹیوٹ

بسم اللہ الرحمن الرحیم

حرف اوّل

محترم اساتذہ کرام

اسلام علیکم ورحمۃ اللہ وبرکاتہ

ایجوکیشنل ریسرچ انسٹیٹیوٹ کی جانب سے القرآن سیریز کی کتب کی تدریس کو مؤثر، آسان اور دلچسپ بنانے کے لئے ”راہ نما برائے استاذ“ ترتیب دے دی گئی ہے۔ جس کی مدد سے اساتذہ نصاب کی تدریس جدید اسلوب کے مطابق اس طرح کرنے کے قابل ہو سکیں گے کہ القرآن سیریز میں دئے گئے مواد کو دل نشین انداز میں کمرہ جماعت میں لاسکیں خاص طور پر اسباق کی منصوبہ بندی کی مزید وضاحت کے لئے علیحدہ دئے گئے وضاحتی نکات، مشقی سوالات کے جوابات اور گروپ ڈسکشن کے ممکنہ نکات کو اس طرح ضبط تحریر میں لانے کی کوشش کی گئی ہے کہ اساتذہ دوران تدریس کسی الجھاؤ کا شکار بھی نہ ہوں اور طلبہ کے ذہنوں میں آنے والے سوالات کو بھی واضح کرتے چلیں۔

ان اسباق کی تدریس کے لئے، متنوع طریقے دئے گئے تاکہ (اساتذہ اور) طلبہ یکسانیت سے اکتا کر جمود کا شکار نہ ہوں اور کمرہ جماعت میں جمود کے بجائے بیداری اور حرکت کا ماحول بن سکے۔ امید کی جاتی ہے کہ یہ راہ نما درج بالا تمام نکات کے حصول کے ساتھ ساتھ طلبہ کے دلوں میں اللہ سبحانہ و تعالیٰ کی محبت اور اسلام کی ہمہ گیریت کو اجاگر کرنے کے ساتھ اپنی زندگیوں میں اسلامی اصولوں کی پاسداری رکھنے میں بھی مؤثر و مددگار ثابت ہوگی۔ انشا اللہ

اشاعت: ۲۰۲۳ء

## القرآن سیریز کا تعارف

اسلامیات کی روایتی نصابی کتب عموماً خشک، مشکل زبان سے آراستہ اور بھاری اصطلاحات سے بوجھل ہیں جو طلبہ کو عملی زندگی سے کاٹ کر ایک ماورائی دنیا میں لے جاتی ہیں۔ القرآن سیریز لکھنے کا مقصد طلبہ کو دلچسپ اور آسان انداز میں دین کا علم دینا تاکہ ان میں دین کی سمجھ پیدا ہونے کے ساتھ ساتھ عمل کا شوق اور اسلام کی برتری کا احساس پیدا ہو۔

القرآن سیریز کی نصابی کتب میں اپنے مقاصد کے حصول کے لئے مندرجہ ذیل باتوں کا خیال رکھا گیا ہے۔

### ۱۔ اندازِ تحریر:

ان کتب کے اندازِ تحریر کو سہل اور دلچسپ رکھا گیا ہے تاکہ طلبہ شوق سے پڑھیں اور آسانی سے سمجھ کر عمل کے لئے آمادہ ہو سکیں۔

### ۲۔ زبان:

ان کتب کی زبان کو مشکل، بوجھل اور ناموس الفاظ سے اجتناب کرتے ہوئے حتی الامکان آسان، عام فہم اور طلبہ کی ذہنی سطح کے مطابق کیا گیا ہے۔

### ۳۔ متوازن نصاب:

ان کتب کے نصاب کو متوازن رکھتے ہوئے اس میں قرآن، حدیث، فقہ، سیرت نبوی ﷺ، تاریخ اسلام اور عربی کو شامل کیا گیا پہلی سے آٹھویں کی کتاب تک ان تمام سلسلوں کو ایک تدریج کے ساتھ بڑھاتے ہوئے تفصیل اور گہرائی کا زیادہ سے زیادہ احاطہ کرنے کی کوشش ہے۔

### ۴۔ بنیادی نظریات:

اسلام کے بنیادی نظریات کی بے حد عام فہم اور آسان انداز میں وضاحت کی گئی ہے تاکہ نظریات کی درستگی کا بھی باعث ہو۔

### ۵۔ حقیقی زندگی سے قریب:

کتب کو زیادہ مؤثر بنانے کے لئے حقیقی زندگی سے قریب تر مثالیں دی گئی ہیں تاکہ طلبہ میں ان کتب کو پڑھنے کے بعد اپنی زندگی میں مشاہدہ کرنے کے بہتر طریقہ سے فہم حاصل کرنے اور عمل کرنے کا شوق ابھر سکے۔

### ۶۔ بنیادی ماخذ:

اسلام کو روایات کے بجائے اس کے بنیادی ماخذ یعنی قرآن و حدیث سے سیکھنے کی تربیت کے لئے قرآنی آیات و احادیث شامل کرنے کے ساتھ ساتھ ان پر غور و فکر کی ترغیب دی گئی ہے۔

### ۷۔ دلچسپ مہارتی سرگرمیاں:

طلبہ کی بنیادی مہارتوں مثلاً مشاہدہ، شناخت کرنا، اخذ کرنا، فہم، انطباق، تجزیہ اور غور و فکر وغیرہ کی نشوونما کے لئے دلچسپ مہارتی سرگرمیاں شامل کی گئی ہیں۔

### ۸۔ عملی ترغیب:

کتب میں دئے گئے علم کو طلبہ کے سیرت و کردار کا حصہ بنانے کے لئے عملی ترغیب مؤثر اور بھرپور انداز میں دی گئی ہے۔

### ۹۔ فقہ کو حقیقی زندگی سے جوڑنے کے لئے:

فقہ کو قانونی انداز کے بجائے عام فہم زبان اور عملی انداز میں لکھا گیا ہے تاکہ طلبہ کے لئے سمجھنا اور اس پر عمل کرنا آسان ہو جائے۔

## ۱۰۔ عربی سے واقفیت:

اسلام کے فہم میں عربی زبان کی اہمیت مسلمہ ہے۔ عربی سے واقفیت پیدا کرنے اور عربی کے مشکل ہونے کا تصور ختم کرنے کے لئے ابتدا ہی سے قرآنی آیات و احادیث کا عربی متن شامل کتر کے انہیں حفظ اور ان کی لفظی اور رواں ترجمہ کرانے اور خوشخط لکھنے کی مشق کا اہتمام کیا گیا ہے۔

## ۱۱۔ تدریسی تجربے کا نچوڑ

ان کتب کے مواد کو بار بار کمرہ جماعت میں آزمانے اور مکمل تدریسی مراحل سے گزارنے کے بعد تحریری شکل دی گئی ہے۔

## ۱۲۔ آئندہ جماعتوں میں آسانی:

ان کتب کو پڑھنے کے بعد طالب علم کے لئے ثانوی تعلیمی بورڈ کا مرتب کیا ہوا نصاب پڑھنا اور پرچہ سوالات حل کرنا آسان ہو جاتا ہے۔

## تجاویز برائے تدریس

اس رہنما سے بہتر طور پر استفادہ کے لئے ان تجاویز و ہدایات پر عمل مفید ہوگا۔

۱۔ اساتذہ سے گزارش ہے کہ کلاس میں جانے سے پہلے سبق کی تیاری Lesson Planing ضرور کر لیں تاکہ تمام نکات اور مراحل کے سامنے واضح ہوں اور بہتر نتائج حاصل کئے جاسکیں۔

۲۔ یکساں طریقہ تدریس، تدریس کے عمل کو غیر موثر بنا دیتا ہے لہذا کوشش کی گئی ہے کہ اسباق میں طریقہ تدریس کو کچھ تبدیل کیا جائے۔

۳۔ رہنما میں مذکور طریقہ ہائے تدریس کی وضاحت آسان انداز میں کرنے کی کوشش کی گئی ہے۔ اگر ان پر صرف سرسری نظر ڈال کر نہ گزارا جائے ان کو کوئی تدریسی کورس کئے بغیر بھی سمجھا جاسکتا ہے۔

۴۔ ہر سبق کی منصوبہ بندی تین یا چار پیریڈز کے لئے کی گئی ہے۔ اساتذہ اس منصوبہ بندی کو دستیاب وقت اور دونوں کے لحاظ سے کمی یا اضافہ کر رہے ہیں۔

۵۔ مشق میں دیا گیا تمام تحریری کام سبق کے اختتام پر نہ کرایا جائے بلکہ سبق کے جس حصے کی وضاحت ہو جائے مشق میں شامل اسے متعلق سوالات اسی وقت کر لئے جائیں۔ یہ طریقہ زیادہ موثر رہے گا۔

۶۔ اس کتاب میں تحریری کام کے تحت سوالات کے جوابات دئے گئے ہیں جو صرف اساتذہ کی سہولت کے لئے ہیں۔ امید ہے کہ اساتذہ طلبہ کے جوابات لکھوانے کے بجائے ان کو خود حل کرنے کا موقع دیں گے تاکہ ان کی مہارتوں کے نشوونما پانے میں کوئی رکاوٹ نہ آئے۔

۷۔ اس کتاب میں کئی مقامات پر آیات و احادیث سے متعلق چند سوالات دئے گئے ہیں۔ اس کا مقصد طلبہ کی غور و فکر اور فہم کی صلاحیتوں کو نشوونما دینا ہے۔ یہ طلبہ کو خود کرنے دیں اور اگر ان کو زیادہ وقت محسوس ہو تو ان سوالات پر کلاس میں تبادلہ خیال کر لیا جائے پھر انشاء اللہ طلبہ اس کو خود کر سکیں گے۔

۸۔ ہر سبق میں قرآنی آیات و احادیث کو عربی متن کے ساتھ شامل کیا گیا ہے اور ان کو مشق میں بھی شامل رکھا گیا ہے تاکہ طلبہ میں دین کو اس بنیادی ماخذ سے سیکھنے کا رجحان پیدا ہو اور عربی زبان سے آشنائی ہو۔ آیات و احادیث کلاس میں آویزاں کی جائیں۔ طلبہ ان کو کاپیوں میں لکھیں، اور لفظی اور رواں ترجمہ کریں۔

۹۔ طالبات کے قرآنی آیات لکھنے کے سلسلے میں تدریسی مقاصد کے لئے دی گئی نرمی کو اختیار کرتے ہوئے آیات کو لکھوایا جائے۔ طالبات پر بھی اس بات کو واضح کر دیا جائے۔

۱۰۔ جو آیات و احادیث حفظ کرنے کے لئے ہیں ان کو یاد کروانے پر توجہ دی جائے۔ ان کا یاد کرنا زیادہ مشکل نہیں ہے۔ اس طرح طلبہ کو قرآنی احادیث یاد کرنے کی عادت ہوگی جو مسلمان کے لئے ایک قیمتی سرمایہ ہے اور آئندہ بڑی کلاسوں کے امتحان میں مددگار ثابت ہوگا۔

۱۱۔ فقہ سے متعلق اسباق کے بعد چند فرضی مگر عملی زندگی سے قریب مسائل دئے گئے ہیں۔ اس کتاب میں اساتذہ کی رہنمائی کے لئے ان کے جوابات دئے گئے ہیں مگر اساتذہ یہ مسائل طلبہ کو خود حل کرنے دیں تاکہ ان میں عملی انطباق کی صلاحیت پیدا ہو۔ اگر طلبہ نہ کر سکیں تو کلاس میں یہ سوال زبانی پوچھے جائیں اور طلبہ درست جواب حاصل کرنے کے بعد سبق کے متعلقہ جملے کی طرف توجہ دلائی اور اس کی وجہ بتائی جائے۔ انشاء اللہ طلبہ سبق پڑھ کر مسائل کا حل تلاش کرنے کے قابل ہو جائیں گے۔

۱۲۔ تحقیقی کام کے تحت قرآن پاک یا دیگر کتب مواد جمع کرنے کا کام دیا گیا ہے۔ اس سے طلبہ کی جستجو میں اضافہ اور تحقیق کرنے کی صلاحیت مقصود ہے۔

قرآن پاک کے سلسلے میں طلبہ کو وقت محسوس ہو تو ان کو سورۃ کا نام بتا دیا جائے۔ دیگر تحقیقی کام کے لئے طلبہ کو اسکول لائبریری سے کتب فراہم کی جائیں۔ اگر یہ ممکن نہ ہو تو طلبہ کو کسی اور ذریعہ سے کتب حاصل کرنے یا چند طلبہ کو یہ کتب خریدنے کی ہدایت کی جائے۔ اگر پوری کلاس میں پانچ چھ کتب بھی دستیاب ہو سکیں تو طلبہ کتب کا تبادلہ کر کے کام کر لیں اور اگر ایک یا دو کتب ہی مل سکیں تو اس میں متعلقہ حصہ پڑھ کر سنا دیا جائے تاکہ سب اپنے الفاظ میں لکھ لیں۔

۱۳۔ تحقیقی کام مشقی کام سے علیحدہ ہے اس لئے تحقیقی کام سبق کی ابتدا ہی میں کرنے کے لئے دے دیا جائے اور اس کام کے لئے ایک ہفتے کا وقت دیا جائے۔

۱۴۔ ہر سبق میں گروپ ڈسکشن دیا گیا ہے۔ اس کا مقصد طلبہ میں آپس میں تبادلہ خیال کر کے کسی نتیجے پر پہنچنے کی صلاحیت پیدا کرنا ہے۔ اسی وجہ سے ان کے موضوعات غور و فکر کے حامل ہیں۔ ذیل میں گروپ ڈسکشن کا طریقہ کار دیا گیا ہے۔

☆ چار چار طلبہ کے یا دو ڈیکسوں پر جتنے طلبہ ہوں ان کے گروپ بنا دئے جائیں۔

☆ ہر گروپ کو ایک نمبر یا نام دے دیں۔

☆ طلبہ کو تبادلہ خیال کر کے لکھنے کے لئے ۱۰ سے ۱۵ منٹ یا کوئی متعین وقت دیں۔

☆ اس دوران معلم صرف جائزہ لے اور اس بات پر نظر رکھے کہ گروپ کے تمام لوگوں کو کام کرنے کا یکساں موقع مل رہا ہے یا نہیں۔

☆ وقت پورا ہوتے ہی ان کو روک دیا جائے اور سب معلم کی جانب متوجہ ہو جائیں۔

☆ ہر گروپ سے ایک طالب علم کھڑا ہو کر اپنے گروپ کے نکات باری باری بتائے یا طلبہ کو کاپی پر جواب لکھنے کا وقت تقریباً ۵ سے ۱۰ منٹ کی جائیں۔

☆ اس طرح ہر گروپ کے تمام طلبہ کا جواب یکساں ہوگا۔

بار بار کے تجربے سے گروپ ڈسکشن بہت نظم و ضبط کے ساتھ اور تیزی سے ہونے لگے گا اور اساتذہ و طلبہ دونوں اس کے فوائد کو محسوس کریں گے۔

۱۵۔ معلوماتی جال دراصل کسی بھی موضوع کی تمام تر تفصیلات کو ایک نظر میں واضح کرنے کے لئے استعمال کیا جاتا ہے۔

☆ جال کو بنانے کے لئے معلومات کو جال کی شکل میں ظاہر کیا جاتا ہے جس میں موضوع کا نام نکات میں لکھ کر نکات کی شاخیں درشاخیں نکال دی جاتیں ہیں۔

۱۶۔ سمعی و بصری تدریسی سرگرمیاں سیکھنے کے عمل و آسان اور مؤثر بناتی ہیں لہذا ان کو حتی الامکان تدریسی عمل میں شامل رکھا جائے۔

۱۷۔ حوالہ جاتی کتب اساتذہ کے لئے سبق کی تیاری میں معاون و مددگار ہوتی ہیں لہذا حتی الامکان ان سے استفادہ کرنے کی کوشش کی جائے۔

۱۸۔ بلند خوانی اسلامیات کے مضمون کے لئے مؤثر نہیں ہے لہذا اس سے اجتناب کیا جائے۔

۱۹۔ یہ راہ نما حرفِ آخر نہیں لہذا اس پر من و عن عمل ضروری نہیں ہے۔ اس سے رہنمائی ضروری جائے۔ البتہ اساتذہ اگر اس سے بہتر طریقے اختیار کر سکیں تو ضرور کوشش کریں۔

رکھے۔

۱) نظر فرمیں: برائے سبق میں کچھ اسلامی نظریات شامل کئے گئے جو ایک اسلامی ذہن کی تعمیر معادن ہیں۔ استاد اور تدریس اور تالیف اور نظریات کو پیش نظر رکھیں۔

۲) مقاصد: اس سبق کی تدریس کے واضح مقاصد جن کے ذریعے سبق کے اختتام پر جانچا جائے کہ یہ مقاصد حاصل ہوئے یا نہیں اور استاد کے ذہن میں واضح طور پر متعین ہو کر اس سبق کی تدریس کیوں کرنی ہے۔

۳) منصوبہ بندی: سبق کی منصوبہ بندی کے تحت یہ سبق کلاس میں کس طرح پیش کیا جائے گا اور کس طرح آگے بڑھایا جائے گا اور مطلوبہ مقاصد حاصل ہو سکیں

## نماز باجماعت

نظریہ: طلبہ کو یہ علم دینا کہ نماز کے احکام امت مسلمہ کو منظم اور مضبوط کرتے ہیں۔

مقاصد: اس سبق کے اختتام پر

☆ طلبہ نماز باجماعت، نماز جمعہ، نماز جنازہ، اور عید کے ☆ طریقے اور متعلقہ فقہی مسائل کا عملی انطباق کر سکیں۔

طریقہ تدریس:

اس سبق کو پڑھانے کے لئے منصوبہ بندی کا طریقہ (project method) استعمال کیا جاسکتا ہے۔ اس طریقہ کار کے مطابق استاد طلبہ کے لئے تعلیمی تعلیمی منصوبہ تیار کرتا ہے۔ پھر منصوبے کو عملی جامہ پہنانے کے لئے طلبہ کے مختلف گروپ بنائے جاتے ہیں ہر گروپ کو منصوبے کا کوئی ایک حصہ سونپ دیا جاتا ہے، پھر تمام گروپ کا کام اکٹھا کر لیا جاتا ہے اس طریقہ کار کو کامیابی سے استعمال کرنے کے لئے ضروری ہے کہ کلاس میں جانے سے پہلے استاد

☆ منصوبے کے مقاصد ☆ طلبہ کو وہی جانے والی ہدایات ☆ تکمیل مسائل اور ان کا حل (متبادل امکانات)

☆ طلبہ کے کام کو جانچنے کے طریقہ کار وغیرہ سے آگاہ ہو اور ان سب کی تحریری منصوبہ بندی کر چکا ہو۔

## اضافی نکات

## منصوبہ بندی

پہلا دن: (تحقیقی منصوبہ بندی) (صفحہ نمبر ۲۸)  
طلبہ کو بتایا جائے کہ نماز باجماعت سے متعلق ہم سب ایک تحقیقی منصوبہ بندی پر کام کریں گے۔ استاد طلبہ کے چار گروپ (ا، ب، ج، د) بنائے۔ اس گروپ کو با ترتیب نماز باجماعت، نماز جمعہ، نماز عید اور نماز جنازہ سے متعلق فقہی معلومات جمع کرنے کا طریقہ کار سمجھایا جائے کہ ☆ وہ دوسری کتاب کے علاوہ دیگر کتب کی مدد سے اپنے موضوع کے ذیلی عنوانات ترتیب دے کر دو افراد کو اس عنوان پر معلومات جمع کرنے کا کام سونپ دیں۔  
☆ ہر ذیلی گروپ اپنے عنوان سے متعلق معلومات ایک علیحدہ نل اسکریپٹ پیپر پر خوبصورتی سے لکھے۔  
☆ جمع شدہ معلومات کے تمام صفحات کی کلاس میں پیشکش (Presentation) کی منصوبہ بندی کریں۔ بہتر انداز میں پیشکش کے لئے کوئی تدریسی مواد (چارٹ ماڈل) وغیرہ تیار کرنا چاہتے ہوں تو وہ مل کر تیار کریں۔  
☆ اپنے گروپ میں سے دو ممبرز کو پیشکش دینے کے لئے منتخب کریں۔  
☆ فائل اور پیشکش پر ہر گروپ کو نمبر دے جائیں گے۔ طلبہ کو اس تحقیقی کام کرنے کا موقع دیں۔ طلبہ کو بتایا جائے کہ آئندہ ہیر یڈ میں کون سے دو گروپ پیش کریں گے۔ اس دوران استاد صرف نگرانی اور رہنمائی کا کام انجام دیں۔  
دوسرا دن: پیشکش (Presentation)  
طلبہ کو پیشکش کے طریقہ کار کے بارے میں بتایا جائے۔  
☆ پہلے گروپ سے دو ممبرز آ کر اپنے موضوع کی وضاحت کریں گے۔ اس دوران طلبہ خاموشی سے سنیں گے۔

## حوالہ جاتی کتب

آسان فقہ محمد یوسف اصلاحی اسلامی ہیکلیکیشنز  
تعلیم الاسلام مفتی تقی تقی اللہ گاہ ہیکلیکیشنز

## حوالہ جاتی کتب:

وہ کتب جن سے اس سبق کی منصوبہ بندی میں مدد لگی ہے۔ استاد کے لئے بھی ان کتب کا مطالعہ اس سبق کے پڑھانے میں معاون ثابت ہوگا

## ۱) اضافی نکات

منصوبہ بندی کے ان نکات کی وضاحت جہاں استاد کی تدریس کے عمل کو بہتر بنانے کے لئے رہنمائی اور رہنمائی کی ضرورت محسوس کی گئی

بِسْمِ اللّٰهِ الرَّحْمٰنِ الرَّحِیْمِ

## فہرست مضامین

باب نمبر	عنوان	صفحہ نمبر
۱-	سورۃ البقرہ کی منتخب آیات	۱
۲-	حفاظت حدیث	۳
۳-	ماخذ فقہ	۷
۴-	طہارت	۱۱
۵-	نماز باجماعت	۱۴
۶-	روزہ	۱۷
۷-	زکوٰۃ	۲۳
۸-	حج	۲۷
۹-	اخلاص نیت	۳۳
۱۰-	امانت	۳۸
۱۱-	جہاد فی سبیل اللہ	۴۴
	سیرت نبوی ﷺ (مدنی دور)	۵۰
۱۲-	اسلامی ریاست کا قیام	
۱۳-	اسلامی ریاست نرنغے میں (اول)	۵۴
۱۴-	اسلامی ریاست نرنغے میں (دوم)	۵۹



## سورة البقرہ کی منتخب آیات

حوالہ جاتی کتب

کوئی سی بھی دستیاب تفسیر قرآن

طریقہ تدریس: اس سبق کے لئے گروہی تبادلہ خیال کا طریقہ تدریس مناسب رہے گا اس طریقہ تدریس کے تحت طلبہ کے گروپ بنادے جاتے ہیں اور طلبہ اپنے اپنے گروہ میں آپس میں تبادلہ خیال کر کے ایک دوسرے سے سیکھے ہوئے نتائج تک پہنچتے ہیں۔

وضاحتی نکات	منصوبہ بندی
☆ طلبہ کو گروہی تبادلہ خیال کا طریقہ کار واضح طور پر بتایا جائے۔ (طریقہ کار تجاویز و تدابیر میں دیا گیا ہے)	<b>پہلا دن:</b> آبادگی بذریعہ سوالات
طلبہ کو بتادیا جائے کہ تبادلہ خیال کا وقت ۲۰ منٹ ہی اس کے بعد ہر گروہ اپنے اپنے نکات جماعت کے سامنے پیش کرے گا۔	س۔ آیت الکرسی کس کس کو یاد ہے؟ س۔ آیت الکرسی قرآن پاک کی کس سورہ میں ہے؟
تبادلہ خیال کو آسان اور درست راہ پر رکھنے کے لئے کچھ سوالات دیے گئے ہیں، یہ سوالات تختہ سیاہ پر تحریر کریں۔	س۔ آیت الکرسی کو آیت الکرسی کیوں کہتے ہیں؟ (یہ وہ آیت ہے جس میں اللہ کی کرسی کا ذکر ہے) س۔ آیت الکرسی کی کیا فضیلت ہے؟
طلبہ کو ہدایت کی جائے کہ وہ سوالات کا پی میں نہ اتاریں مگر ان کے جوابات تبادلہ خیال کے بعد مختصراً نمبر وار اپنی اپنی میں لکھیں۔	اب ہم آیت الکرسی پر غور و فکر کر کے اس کے مضامین کو سمجھنے کی کوشش کریں گے۔
دونوں دن تدریس کا طریقہ کار بالکل یکساں ہوگا۔	تبادلہ خیال کے لئے چار چار طلبہ کے گروپ تشکیل دیئے جائیں۔ تبادلہ خیال کے لئے یہ سوالات تختہ سیاہ پر تحریر کریں۔

### الله لا اله الا هو الحي القيوم لا تاخذه سنة ولا نوم

اللہ وہ ہستی ہے جس کے سوا کوئی معبود نہیں وہ زندہ ہے اور قائم و دائم ہے نہ اس کو اٹکھاتی ہے اور نہ ہی نیند آتی ہے۔

- س ۱۔ توحید کے کیا معنی ہیں؟ س ۲۔ شرک کیا ہوتا ہے؟ س ۳۔ معبود کسے کہتے ہیں؟ س ۴۔ انسان کس کس کو معبود بنا سکتا ہے؟  
س ۵۔ نفس اور شیطان کو کیسے معبود بنایا جاسکتا ہے؟ س ۶۔ معاشرہ اور حکمران کیسے معبود بن سکتے ہیں؟ س ۷۔ صرف ایک اللہ کی بندگی کیسے ہوتی ہے؟  
س ۸۔ اللہ کے زندہ اور قائم ہونے سے کیا مراد ہے؟ س ۹۔ اللہ کو نیند اور اونٹاؤنگھ آنا کس بات کی علامت ہے؟

### له ما في السموت وما في الارض

آسمانوں اور زمین میں جو کچھ ہے اسی کا ہے؟

- س ۱۔ کچھ اللہ کا ہے کم از کم بیس شیروں کی فہرست بنائیں؟ س ۲۔ سب کچھ اللہ ہی کا ہونے سے اللہ کی کیا حیثیت سامنے آتی ہے؟  
س ۳۔ اس حیثیت کے مقابلے میں انسان کی کیا حیثیت ہے؟ س ۴۔ وہ کونسی چیزیں ہیں جو ہیں تو اللہ کی مگر اللہ نے عارضی طور پر ہماری ملکیت میں دی ہیں؟ کم از کم دس چیزیں بتائیے۔

### من الذي يشفع عنده الا باذنه

کون ہے جو اس کے حضور اس کی اجازت کے بغیر شفاعت کرے۔

- س ۱۔ شفاعت کے بارے میں غلط تصور کیا ہے؟ س ۲۔ آخرت میں شفاعت کے بارے میں آپ کا کیا تصور ہے؟ س ۳۔ کیا کوئی اللہ کی مرضی کے بغیر زبردستی شفاعت کر سکتا ہے؟  
س ۴۔ اللہ نے یہاں شفاعت کے بارے میں کیا بتایا؟

### يعلم ما بين ايديهم وما خلفهم ولا يحيطون بشي من علمه الا بما شاء

وہ جانتا ہے جو کچھ ان کے سامنے ہے اور جو کچھ ان کے پیچھے ہے اور وہ لوگ اس کے (اللہ کے) علم میں سے ذرا سا بھی اپنی گرفت میں نہیں لے سکتے مگر اتنا ہی جتنا وہ چاہے۔

- س ۱۔ اللہ کو کیا علم ہے؟ کم از کم دس چیزوں کے بارے میں لکھیں۔ س ۲۔ اللہ علم کس کو دیتا ہے؟ س ۳۔ کیا کوئی اللہ کی مدد کے بغیر علم حاصل کر سکتا ہے؟  
س ۴۔ کافروں کو علم کون دیتا ہے؟ س ۵۔ کیا کبھی آپ کو تجربہ ہوا کہ غور کرتے کرتے ایک دم سے کوئی بات ذہن میں آگئی ہو؟

مشق کا سوال نمبر ۱ کیا جائے۔ ۲۰ منٹ کے بعد تبادلاً خیال کو روک دیا جائے اور سب طلبہ استاد کی جانب متوجہ ہوں باری باری ہر گروپ سے ایک فرد آیت کے پہلے جز کے بارے میں اپنے گروپ کی مختصر تشریح بیان کرے۔ اس کے بعد آیت کے دوسرے جز کی وضاحت کی جائے اور پھر اسی طرح تیسرے اور چوتھے جز کی وضاحت کی جائے۔

دوسرا دن:

آمادگی: گذشتہ دن آیت الکرسی پر گروہی تبادلاً خیال کے بارے میں طلبہ کے تاثرات معلوم کئے جائیں۔

چند طلبہ کے تاثرات سننے کے بعد بقیہ آیات پر غور و فکر کرنے کے لئے گروہی خیال کی ابتداء کروائیں۔ تبادلاً خیال کے لئیہ سوالات تکتہ سیاہ پر تحریر کریں۔

وَسِعَ كُرْسِيُّهُ السَّمَاوَاتِ وَالْأَرْضَ وَلَا يَئُودُهُ حِفْظُهُمَا وَهُوَ الْعَلِيُّ الْعَظِيمُ

اس کی حکومت (کرسی) آمانوں اور زمین پر چھائی ہوئی ہے اور ان دونوں کی حفاظت اسے نہیں تھکاتی اور وہ بلند و برتر ہے۔

س ۱۔ اللہ کی کرسی سے کیا مراد ہے؟ س ۲۔ اللہ کی کرسی کہاں سے کہاں تک وسیع ہے؟ س ۳۔ کیا کوئی چیز اللہ کی حکمرانی سے باہر ہے؟

س ۴۔ اللہ کو تھکان نہ ہونے سے اس کی کون سی صفت سی علم ہوتا ہے؟ س ۵۔ کیا ہماری ذات پر بھی اللہ کی حکمرانی ہے؟ س ۶۔ ہر طرف اللہ کی حکمرانی ہوتے ہوئے بھی

بہت سے انسان اللہ کی اطاعت کے پابند کیوں؟

مشق میں دیے گئے گروپ ڈسکشن کا سوال نمبر ۱ اور ۲ کیا جائے۔

لا اكراه فى الدين قد تبين الرشيد من الغى دين میں کوئی زبردستی نہیں ہے۔ ہدایت کا راستہ غلط راستے سے الگ کر دیا گیا ہے۔

س ۱۔ دین میں زبردستی نہ ہونے کا کیا مطلب ہے؟ س ۲۔ دین کے معاملے میں زبردستی کیوں نہیں ہے؟ س ۳۔ کیا نبیوں نے کبھی کسی کو زبردستی مسلمان بنایا؟

س ۴۔ اسلام میں داخل ہونے کے بعد کیا فرض ہوتا ہے؟ س ۵۔ اگر کوئی مسلمان ہونے کا دعویٰ کرے اور پھر اللہ کے احکام کی خلاف ورزی کرے تو اسے سزا ملنی چاہئے؟

فمن يكفر بالطاغوت ويؤمن بالله فقد استمسك بالعروة الواسية لا انفصام لها والله سميع عليم

اور جو طاغوت کا انکار کرے اللہ پر ایمان لے آئے تو بے شک اس نے ایک مضبوط سہارا تھام لیا جو ٹٹے والا نہیں اور اللہ خوب سننے اور جاننے والا ہے۔

س ۱۔ طاغوت کے کیا معنی ہیں؟ س ۲۔ انسان کے لئے کون کون طاغوت ہو سکتا ہے؟ س ۳۔ آج کی دنیا میں طاغوت کون کون ہے؟ س ۴۔ نام لکھیں۔

س ۴۔ حکمران طاغوت کیسے بن جاتے ہیں؟ س ۵۔ اللہ پر ایمان کے لئے طاغوت کا انکار کیوں ضروری ہے؟ س ۶۔ طاغوت کا انکار کیسے کیا جاتا ہے؟

س ۷۔ مضبوط سہارا (عروة الوثقى) کیا ہے؟ س ۸۔ اسے تھامنے کے لئے کیا کرنا ہوگا؟ س ۹۔ اسے تھامنے کے کیا فائدے ہوں گے؟

الله ولى الذين امنوا يخرجهم من الظلمت الى النور والذين كفروا اوليهم الطاغوت يخرجونهم من النور الى الظلمت

اولئك اصحاب النار هم فيها خالدون

اللہ ان کا دوست اور مددگار ہے جو ایمان لاتے ہیں وہ ان کو تاریکیوں سے روشنی میں نکال لاتا ہے اور جو لوگ کفر کرتے ہیں ان کے حامی و مددگار طاغوت ہیں جو ان کو روشنی سے

اندھیرے کی طرف لے جاتے ہیں۔ یہ آگ میں جانے والے لوگ ہیں جہاں یہ ہمیشہ رہیں گے۔

س ۱۔ اللہ کن کا دوست ہے؟ س ۲۔ طاغوت کے دوست کون ہیں؟ مشق میں موجود سوال نمبر ۱ کریں

س ۳۔ اندھیرے اور اُجالے سے کیا مراد ہے؟

س ۴۔ طاغوت کے دوست اندھیرے میں کیسے رہتے ہیں؟ س ۵۔ اندھیرے میں رہنے سے انہیں کیا نقصان ہوتا ہے؟ س ۶۔ مومن اُجالے میں کیسے آتا ہے؟

س ۷۔ اُجالے میں آنے سے مومن کو کیا فائدہ ہوتا ہے؟

۲۰ منٹ کے بعد تبادلاً خیال کو روک دیا جائے اور سب طلبہ کی جانب متوجہ اب باری باری ہر گروپ سے ایک فرد آیت کے پہلے جز کے بارے میں اپنے گروپ کی مختصر تشریح

بیان کرے اس کے بعد اسی دوسری آیت کی وضاحت کی جائے اور پھر تیسری اور چوتھی آیت کی وضاحت کیا جائے۔

## حفاظتِ حدیث

طریقہ تدریس: اس باب کو پڑھانے کے لئے (Discovery Methos) دریافتی طریقہ استعمال کیا جاسکتا ہے۔ استاد مختلف سوالات کا مجموعہ تیار کر کے اس ترتیب کے ساتھ طلبہ سے سوال کرے گا کہ طلبہ اپنے قوت تخیل، عقل عام (common sense) اور جستجو کے ذریعہ حفاظتِ حدیث کی تاریخ کو مرحلہ وار جانتے جائیں گے۔

حوالہ جاتی کتب

۱۔ حدیث و فقہ نزہت رئیس

۲۔ حدیث و فقہ عبدالقیوم ناطق

۳۔ حدیث کیا ہے؟ احمد خان خلیل

۴۔ حماہت حدیث محمد عبداللہ حنیف

وضاحتی نکات	منصوبہ بندی
<p>س ۴: سوالات کے دوران ان باتوں کی خصوصی وضاحت کر دیں کہ</p> <p>۱۔ دوسرے انبیاء کی زندگی کے بارے میں بہت کم معلومات ہیں۔ ان میں بھی معلومات صرف وہ ہیں جو قرآن و حدیث سے ملتی ہیں۔ بقیہ معلومات میں شدید اختلافات ہیں۔</p> <p>۲۔ حدیث کی حفاظت دین اسلام کے محفوظ رہنے کے لئے ضروری تھی لہذا یہ کام اللہ تعالیٰ کی مدد اور رحم کے تحت ہوا اسی وجہ سے سیرت و حدیث اتنی مستند اور محفوظ ہے کہ غیر مسلم بھی اس کا اعتراف کرتے ہیں۔</p> <p>☆ تبادلہ خیال کے دوران انہم باتیں تختہ سیاہ پر تحریر کرتے جائیں۔ مثلاً</p> <p>۱۔ دین اسلام کی حفاظت کے لئے حدیث کا محفوظ ہونا کیوں ضروری تھا۔</p> <p>۲۔ رسول ﷺ کی زندگی میں حدیث کے کم لکھے جانے کی وجوہات تحریر کریں۔</p> <p>۳۔ حدیث کی کون سی دستاویز رسول ﷺ نے خود لکھوائی۔</p> <p>☆ صلح حدیبیہ ☆ میثاق مدینہ ☆ حجۃ الوداع (ایک شخص کی خواہش پر لکھوا کر دیا)</p> <p>☆ بادشاہوں کو خطوط ☆ دوسرے قبائل سے معاہدے</p> <p>☆ چند صحابہ کو دوسرے علاقوں میں مقرر کرتے ہوئے ہدایات لکھوا کر دیں۔</p> <p>☆ دوسرے علاقوں میں تبلیغ کے لئے جانے والوں کو اسلام کی بنیادی باتیں لکھوا کر دیں۔</p> <p>☆ چند صحابہ کو خطوط لکھوا کر بھیجے گئے۔</p>	<p>پہلا دن: (حفاظتِ حدیث کی ضرورت و اہمیت، پہلا مرحلہ دو رسالت)</p> <p>☆ آمادگی:</p> <p>س ۱۔ ہم تاریخ کی کس شخصیت کے بارے میں سب سے زیادہ جان سکتے ہیں؟</p> <p>(صرف رسول اللہ ﷺ کے بارے میں)</p> <p>س ۲۔ رسول اللہ ﷺ کے بارے میں کیا کیا معلوم کر سکتے ہیں؟ (طلبہ سے رسول ﷺ کے حیات مبارکہ کے ان شعبوں سے متعلق ایک ایک بات پوچھیں)</p> <p>(کھانا پینا، سونا، گفتگو، خاندان، بچوں کے ساتھ رویہ، غلاموں کے ساتھ سلوک، لباس، خوراک، گھر والوں کے ساتھ، ساتھیوں کے ساتھ) آپ رسول ﷺ کی ۶۳ سالہ حیات کے ہر مرحلہ کے بارے میں جان سکتے ہیں (مختصر وضاحت کریں)</p> <p>س ۳۔ یہ کیسے ممکن ہوا؟ (محدثین کی کوششوں کی وجہ سے اللہ تعالیٰ کی مدد و حکمت سے)</p> <p>س ۴۔ کیا وجہ ہے کہ کسی اور شخصیت حتیٰ کہ کسی اور نبی اور رسول کی بھی زندگی کی تمام باتوں کو محفوظ نہیں رکھا جاسکا سوائے رسول ﷺ کے (طلبہ کو باب کا پہلا صفحہ پڑھ کر موند رچہ ذیل سوالات کے جواب دینے کے لئے کہا جائے)</p> <p>س: کیا دین اسلام کی حفاظت کے لئے صرف قرآن پاک کا محفوظ رہنا کافی نہیں تھا؟</p> <p>س: حدیث کی حفاظت اللہ کی حکمت سے ہوئی مگر ظاہری اسباب کیا تھے؟</p> <p>(صحابہ کرام و محدثین کے ذریعے) س: رسول ﷺ کی زندگی میں صحابہ کرام کی آپ سے محبت کی کیفیت کیا تھی؟ س: آپ ﷺ کے عمل اور بات کی حیثیت صحابہ کرام کی نظر میں کیا تھی؟</p> <p>س: رسول ﷺ کی ہدایات پر ان کا رد عمل کیا ہوتا تھا؟ کیا صحابہ کرام دوسروں سے آپ ﷺ باتیں یاد رکھنے کی بھی کوشش کرتے تھے؟ س: اس وقت لکھنے پڑھنے سے متعلق کیا ماحول تھا؟ کیا صحابہ نے آپ ﷺ کی کوئی بات نہیں لکھی؟</p> <p>آپ ﷺ نے پہلے اپنی باتیں لکھنے سے منع کیوں فرمایا؟ بعد میں لکھنے کی سبب کیوں دی؟ کیا صحابہ کرام نے کبھی قرآن و حدیث کو ایک دوسرے میں خلط ملط کیا؟ ان تمام سوالات کے حوالے سے تبادلہ خیال کے دوران بتدریج پوچھتے جائیں۔</p> <p>جماعت کا کام: سوال نمبر ۵</p> <p>تفویض کار: سوال نمبر ۱، (i)، (ii)</p>

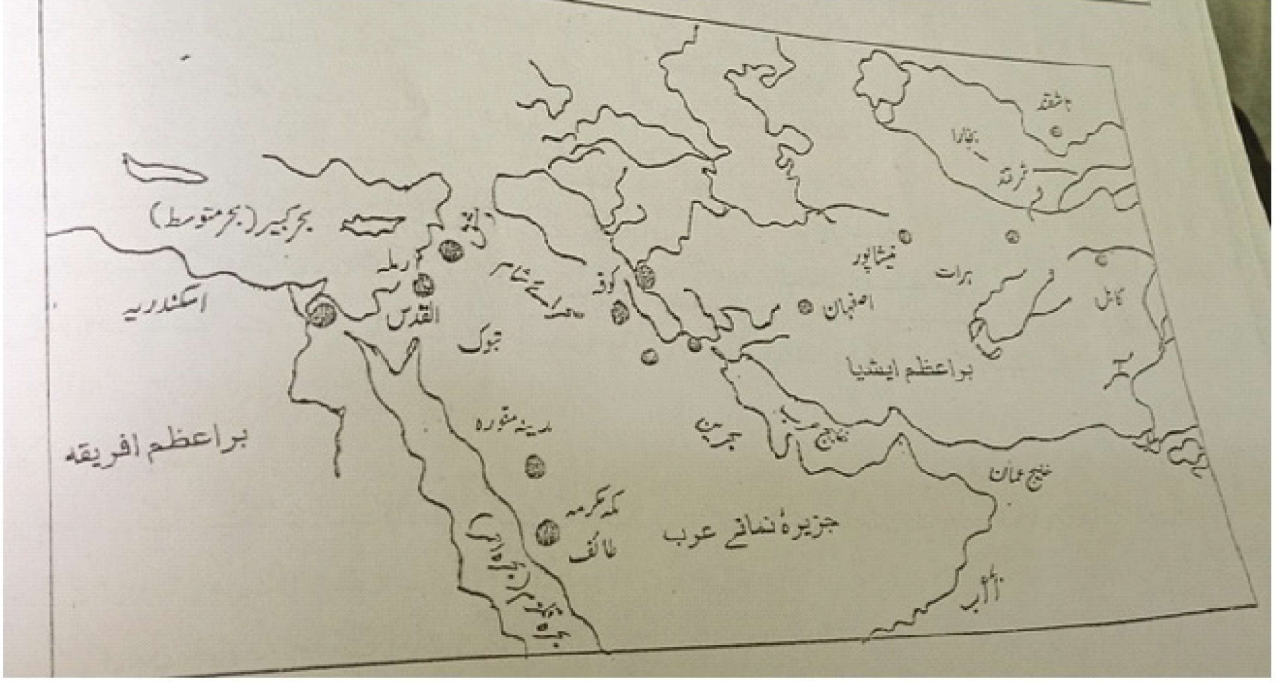
وضاحتی نکات	منصوبہ بندی
<p>دوسرا دن: (حفاظت حدیث کا دوسرا تیسرا مرحلہ)</p> <p>حدیث قبول کرنے کے سلسلے میں حضرت عمر فاروقؓ کے واقعہ پر تبادلہ خیال کیا جائے کہ آپ کے رویہ کی سختی دراصل حدیث قبول کرنے کے سلسلے میں احتیاط کی وجہ سے تھی۔</p> <p>☆ کئی ایسی حدیث پڑھ کر سنائیں جس میں راوی نے یہ کہا ہو آپ ﷺ نے یہ فرمایا یا یہ فرمایا (آپ کے الفاظ ”واؤ معکوس“ میں دئے جائیں۔</p> <p>☆ فتنہ وضع حدیث کی وضاحت کریں اس سلسلہ میں حوالہ جاتی کتب کی مدد لیں۔</p> <p>☆ تبادلہ خیال کے دوران اہم نکات تختہ سیاہ پر تحریر کریں۔ مثلاً</p> <p>۱۔ صحابہ کے احادیث کے مجموعے</p> <p>۲۔ فتنہ وضع حدیث کے اسباب</p> <p>۳۔ دور تابعین کے مجموعہ احادیث</p> <p>تابعین اور تبع تابعین کی وضاحت کریں۔</p> <p>تابعین تابعین: وہ مسلمان جو کسی صحابی سے ملے ہوں۔</p> <p>تبع تابعین: وہ مسلمان جو کسی تابعی سے ملے ہوں۔</p>	<p>دوسرا دن: (حفاظت حدیث کا دوسرا تیسرا مرحلہ)</p> <p>آبادگی اگر کسی اہم اور محبوب شخصیت کا انتقال ہو جائے تو ان کے معتقدین کا کیا رویہ ہوتا ہے؟ لوگ ان کی زانی زندگی کے بارے میں کیوں دلچسپی لینا چاہتے ہیں؟</p> <p>س: آپ کے وصال کے بعد آپ کی زندگی کی تفصیلات کے بارے میں صحابہ کرام کا کیا رویہ تھا؟ (شوق مزید بڑھ گیا)</p> <p>س: نئے مسلمان ہونے والے دین کا علم کیسے حاصل کرتے ہونگے؟</p> <p>س۔ حدیث سننے اور سنانے کے بارے میں صحابہ کرام کا رویہ کیا تھا؟ (کوئی مثال)</p> <p>س: کیا صحابہ کرام نے رسول ﷺ سے سنی ہوئی باتیں تحریر کیں؟ کس کس نے کیں؟</p> <p>(ان تمام سوالات کے ذریعے حدیث کے دوسرے مرحلے کی وضاحت کر دی جائے)</p> <p>تیسرا مرحلہ: تبع تابعین کا دور: جب زیادہ تر صحابہ کا انتقال ہو گیا تو لوگ دینی احکامات کی وضاحت کے لئے کس سے رجوع کرتے ہوں گے تابعین اور تبع تابعین کی وضاحت کر دی جائے۔ طلبہ کو فتنہ وضع حدیث کے بارے میں معلومات دے دی جائیں طلبہ سے پوچھا جائے کہ کچھ لوگ حدیثیں اپنی طرف سے گھڑ گھڑ کر کیوں سنانے لگے تھے؟</p> <p>اس جگہ فتنہ وضع حدیث سے نمٹنے کے لئے جو تدابیر اختیار کی گئی وہ کتاب سے دیکھ کر بتا دی جائیں۔ اس زمانے کے مشہور مجموعوں کے نام تختہ سیاہ پر تحریر کر دئے جائیں۔</p> <p>طلبہ کو اس دور کے علماء کا حدیث کے علم سے متعلق رویہ بتایا جائے۔ پوچھا جائے کہ کیا علماء کسی بھی حدیث کو محض سن کر اسے رسول ﷺ کی بات تسلیم کر لیتے ہوں گے۔</p>
<p>☆ تیسرا دن: (اختتامی مرحلہ)</p> <p>آبادگی: چند سوالات کے ذریعے گزشتہ معلومات کا اعادہ کرنے کے بعد وضاحت کریں کہ تابعین و تبع تابعین کے دور میں اسلام دور دور تک پھیل چکا تھا اور کروڑوں لوگ مسلمان ہو چکے تھے اس دور میں حدیث کی بڑے پیمانے پر شاعت ہوئی</p> <p>س: کیا اس دور میں لکھی ہوئی ہر حدیث کی بڑے پیمانے پر شاعت ہوئی۔</p> <p>س: کیا اس دور میں لکھی ہوئی ہر حدیث کو رسول ﷺ کی بات مان لیا جاتا تھا؟</p> <p>س: حدیث کے مستند ہونے کا یقین کرنے کے کیا ذرائع ممکن ہیں؟ (نکات تختہ سیاہ پر تحریر کیجیے)</p> <p>☆ حدیث کے مستند ہونے کا یقین کرنے کے کیا ذرائع ممکن ہیں؟ (نکات تختہ سیاہ پر تحریر کریں)</p> <p>☆ حدیث کو قبول کرنے کی سخت ترین شرائط کے بارے میں بتایا جائے۔</p> <p>س: لکھی ہوئی لاکھوں حدیثوں کی تحقیق اور چھان پھانگ کے لئے کیا کچھ کیا گیا؟ (طلباء کی طرف سے آنے والے نکات تختہ سیاہ پر تحریر کریں)</p> <p>استاد دنیا کے نقشے کی مدد سے وہ شہر دکھائیں گے جو علم کے مراکز تھے اور محدثین کے حفاظت حدیث کے سلسلہ میں کئے گئے سفر دکھائیں جو سوڈان ایشیا سے افریقہ تک پھیلے ہوئے ہیں۔ اس سے طلبہ کو محدثین کی محنتوں کا اندازہ ہوگا۔ س: اس دور کے چند محدثین کے نام؟ صحاح سنہ کیا ہے؟ صحاح ستہ میں کونسی کتب شامل ہیں؟</p>	<p>تفویض کار: سوال نمبر (iv)، سوال نمبر (i)</p> <p>☆ تیسرا دن: (اختتامی مرحلہ)</p> <p>جماعت کا کام: سوال نمبر (ii) اور (iii) تفویض کار: سوال نمبر ۳</p>

**تدریسی اعانت:** صفحہ نمبر ۱۱۲ ابتدائی تین سطور۔ محدثین کی کاوشوں کا احساس دلانے کے لئے اس دور کا تفصیلی علم اسماء الرجال، علم غریب الحدیث، علم جرح و تعدیل کے بارے میں تفصیلی معلومات کلاس آٹھویں کی اسلامیات کی کتاب کے سبق تاریخ حفاظت حدیث سے پڑھی جائے تاکہ طلبہ کو ان اصطلاحات کا مفہوم سمجھا دیا جائے۔

☆ حوالہ جاتی کتب کی مدد سے علم حدیث کے سلسلہ میں محنت کے دلچسپ اور مؤثر واقعات سنادیں۔

☆ تبادلہ خیال کے دوران یہ نکات تختہ سیاہ پر لکھیں۔

۱۔ حدیث کی تحقیق کے مکمل ذرائع  
۲۔ حدیث کی تحقیق کے لئے کیا کچھ کیا گیا۔  
۳۔ محدثین کے نام ۴۔ صحاح ستہ کی کتب کے نام



**چوتھادون:** کلاس کو پانچ طلبہ کے گروہ میں تقسیم کر کے ہر گروہ کو تبادلہ خیال کر کے موضوع سے متعلق پانچ نکات تحریر کرنے دیئے جائیں۔ اس کام کے لئے ۱۰ منٹ دیئے جائیں عملی کام کے سلسلے میں لائبریری یا نجی ذرائع سے کتب مہیا کی جائیں یا طلبہ کے ذریعے کتب حاصل کریں طلبہ کی رہنمائی کریں کہ کون سی معلومات جمع کریں۔ کتابچہ کس طرح تیار کریں (کتابچہ مکمل ہونے کے بعد اس کا رکرڈنگی پروگریس کو ریکارڈ دیں۔ بچوں کو گروپس میں تبادلہ کر کے مطالعہ کرنے کا موقع دیں۔ ان کتابچوں کو کلاس یا لائبریری میں معلوماتی کتب کے طور پر رکھا جائے۔

**چوتھادون:** طلبہ کو حفاظت حدیث کے تمام مراحل کا خاموش مطالعہ کرنے کی ہدایت کی جائے گی (۷ سے ۱۰ منٹ) دیئے جائیں۔

☆ گروپ ڈسکشن: حدیث کا ذخیرہ محفوظ اور قابل اعتبار ہے۔ گروپ ڈسکشن کے طریقہ کار کے مطابق طلبہ کے گروپ بنا کر ڈسکشن کرایا جائے۔

سبق کے اختتام پر عملی کام کے لئے گروپ بنا دئے جائیں اور پانچ دلائل کاپی میں جمع کرنے اور معلومات کو پیش کرنے کے سلسلے میں طلبہ کی رہنمائی کی جائے۔

(کتابوں سے تیاری کے لئے طلبہ کو ایک ہفتے کا وقت دیا جاسکتا ہے)

☆ تحریری کام: سوال نمبر (iii)

**وضاحتی نکات برائے سوالات**

**مشقی کام**

- ۱۔ (۱) اسلام کی تعلیمات کا منبع قرآن پاک اور احادیث ہیں۔ حدیث قرآن کی تشریح و وضاحت کرتی ہے۔
- ۲۔ لہذا اللہ کی اطاعت کے ساتھ رسول ﷺ کی اطاعت کا بھی حکم دیا گیا ہے اسی لئے قرآن کے ساتھ حدیث کا محفوظ رہنا ضروری تھا۔
- (ii) لکھنے کا رواج نہ ہونے اور بے مثال حافظوں کی وجہ سے حدیث کا محفوظ رہنا ممکن ہوا۔
- (iii) کیونکہ اس دور میں حدیث کی تحقیق کا وہ نظم و ضبط کی مثال تاریخ میں تو کیا آج تک نہیں ملتی اور صحاح ستہ جیسی مستند ترین کتب کی تدوین ہوئی۔
- (iv) وہ حدیث کے مقام کو جانتے تھے کہ یہ قرآن کے بعد دین کا ماخذ ہے اور اس میں غفلت یا کمزوری کا مطلب دین کا بغض جانا ہے۔

وضاحتی نکات برائے مشقی کام	مشقی کام
<p>س ۱۔ اس سوال کا مقصد طلبہ کی معلومات جانچنا ہے۔ طلبہ کو ان کے جوابات اپنے الفاظ میں اور اتنے طویل لکھنے کی ہدایات کی جائے کہ بات اچھی طرح واضح ہو جائے۔</p> <p>س ۲۔ نوٹ لکھنے کے لئے حوالہ جاتی کتب سے مدد لی جاسکتی ہے۔ اگر کتب دستیاب نہ ہوں تو ان موضوعات پر خود لکھ سکیں گے۔ نوٹ کم از کم کاپی کے ایک صفحہ کا ہونا چاہیے۔</p> <p>س ۳۔ ان سوالات کے مختصر جوابات مطلوب ہیں چند لفظوں یا ایک جملہ میں لکھیں۔</p> <p>گروپ ڈسکشن: گروپ ڈسکشن کے طریقہ کار کے مطابق گروپ میں تبادلہ خیال کر کے لکھنے کا موقع دیں۔ اس طرح ایک گروپ کے تمام طلبہ کا جواب یکساں ہوگا۔</p>	<p>س ۳۔ ۲۔ نوٹ لکھنے کے لئے حوالہ جاتی کتب سے مدد لی جاسکتی ہے اگر کتب دستیاب نہ ہوں تو ان موضوعات پر کلاس میں تبادلہ خیال کیا جائے۔ اس کے بعد طلبہ کے لئے ان موضوعات پر لکھنا آسان ہوگا۔</p> <p>(i) حضرت جابر بن عبد اللہ کا مجموعہ حضرت سمرہ بن جندب کا مجموعہ</p> <p>حضرت عبد اللہ بن عباس کا مجموعہ حضرت عبد اللہ بن مسعود کا مجموعہ</p> <p>(ii) ہمام بن منبہ</p> <p>(iii) فتنہ وضع حدیث اور دین کی محفوظ کرنے کی وجہ سے حدیث کی حفاظت کی فکر ہوئی</p> <p>(iv) پہلی صدی ہجری کا آخر اور دوسری صدی ہجری کی ابتداء</p> <p>(v) دوسری صدی ہجری کا آخر اور تیسری صدی ہجری کی ابتداء</p>
	<p>س ۴۔ اس سوال کا مقصد اس عظیم الشان کام کا احساس پیدا کرنا ہے۔ طلبہ کو خود اپنے الفاظ میں لکھنے دیں۔ وہ مختصر لکھیں یا طویل۔</p> <p>گروہی تبادلہ خیال: گروپ کے ممکنہ دلائل یہ بھی ہو سکتے ہیں۔</p> <p>۱۔ صحابہ کرام سے لے کر تیسری صدی کے محدثین تک حدیث کے بارے میں احتیاط کا ایک اعلیٰ ترین معیار ہونا۔</p> <p>۲۔ ہر راوی کے مکمل حالات زندگی کا موجود ہونا۔</p> <p>۳۔ محدثین کا ہر ہر حدیث کو کڑے معیاروں پر پرکھنا۔</p> <p>۴۔ زیادہ تر احادیث کا صحابہ کرام کے دور تک لکھ لیا جانا۔</p> <p>۵۔ اتنے عظیم تحقیقی کام کا تاریخ میں کبھی اس سے پہلے نہ کیا جانا۔</p> <p>۶۔ ایک دو نہیں بلکہ ہزاروں افراد کا زندگی بھر کی تحقیق کے بعد احادیث کے مجموعے تیار کرنا۔</p> <p>تفویض کار: سوال نمبر ۴ اور سوال نمبر ۶</p>

## ماخذ فقہ

طریقہ تدریس: اس سبق کو پڑھانے کے لئے استقرائی طریقہ تدریس (inductive Method) استعمال کیا جاسکتا ہے۔ اس طریقہ کار کے تحت طلبہ کو معلوم سے نامعلوم کی طرف اس طرح لے جایا جاتا ہے۔ طلبہ حقیقی اور قریبی مثالوں سے مفہوم اخذ کرتے ہوئے خود موضوع کو سمجھتے ہیں۔

حوالہ جاتی کتب:

۱۔ تعلیم الاسلام  
۲۔ آسان فقہ  
مفتی کفایت اللہ  
یوسف اصلاحی

وضاحتی نکات	منصوبہ بندی
<p><b>پہلا دن:</b></p> <p>☆ دوران تدریس تختہ سیاہ پر تحریر کریں۔</p> <p>۱۔ فقہ کی تعریف</p> <p>۲۔ مذہب سے کیا مراد ہے؟</p> <p>۳۔ دین کا مطلب کیا ہے؟</p> <p>۴۔ فقہ سے کس کس شعبہ زندگی میں ہدایت ملتی ہے (نکات کی شکل میں)</p> <p>☆ دین و مذہب کی وضاحت</p> <p>دین کہتے ہیں طریقہ زندگی کو اس سے مراد ہے زندگی بسر کرنے کا مکمل طریقہ جبکہ مذہب سے مراد چند مذہبی رسومات کی ادائیگی اور زندگی کے کچھ دوسرے طور طریقے اپنانا ہے۔</p> <p>☆ گروہی تبادلہ خیال میں اسلام کو مکمل دین ثابت کرنے کے لئے طلبہ کو ہدایت دیں کہ وہ پانچ مختلف شعبہ ہائے زندگی سے متعلق اسلام کی ہدایت تحریر کریں۔ اللہ تعالیٰ کو حاکم ثابت کرنے کے لئے قرآن حکیم کے پانچ سیاسی اور قانونی احکام تحریر کریں۔ گروپ ڈسکشن کے نکات مشقی کام میں موجود ہیں۔</p> <p><b>دوسرا دن:</b></p> <p>☆ تختہ سیاہ کے درمیان ایک لکیر ڈال کر اس کو دو حصوں میں تقسیم کر دیں دائیں جانب وہ احکام لکھیں جو قرآن میں ملتے ہیں بائیں جانب وہ احکام لکھیں جو قرآن میں نہیں ملتے۔</p> <p>نیچے طلبہ سے پوچھ کر احکام لکھیں جو یہ بھی ہو سکتے ہیں۔ نماز اور روزے کا حکم، پردے کا حکم، شراب اور سود کے حرام ہونے کا حکم اور والدین سے حسن سلوک کا حکم وغیرہ قرآن میں نہ ملنے والے احکام۔</p> <p>۱۔ نماز کا طریقہ ۲ وضو کا طریقہ ۳۔ زکوٰۃ دینا کس کس پر واجب ہے؟</p> <p>۴۔ روزہ کن صورتوں میں ٹوٹ جاتا ہے؟ وغیرہ</p> <p>☆ سنت کا فقہی مفہوم کتاب سے پڑھ کر سنائیں۔</p> <p>☆ قرآن و سنت کے تعلق کی وضاحت کے لئے تختہ سیاہ کی طرف متوجہ کریں کہ دائیں جانب بنیادی احکام ہیں اور بائیں جانب سنت سے ملنے والی ان کی تفصیلات آخر میں تختہ سیاہ پر تحریر کریں۔</p>	<p><b>پہلا دن:</b></p> <p>آبادگی: بذریعہ سوالات</p> <p>س۔ ہمیں نماز کی فرضیت کے بارے میں کیسے پتہ چلا؟ (قرآن سے)</p> <p>س۔ نماز کے وقت اور طریقہ کے بارے میں؟ (سنت سے)</p> <p>س۔ نماز کے مسائل کے بارے میں؟ نماز کب فاسد ہو جائے گی سجدہ سہو کن حالات میں کیا جاتا ہے؟ وغیرہ (فقہاء کی کتب کی مدد سے)</p> <p>س۔ فقہ کیا ہے؟ (سوال تختہ سیاہ پر تحریر کیا جائے)</p> <p>☆ فقہ کی تعریف پڑھ کر سنائیں اور وضاحت کریں۔</p> <p>س۔ فقہ سے ہمیں زندگی کے کس کس شعبہ میں ہدایت ملتی ہے؟ (عبادت، کاروباری معاملات، سماجی معاملات، حکومتی معاملات، قوانین)</p> <p>س۔ اسلام مکمل دین ہے یا محدود مذہب؟ س۔ مذہب سے کیا مراد ہے؟</p> <p>س۔ دین کا کیا مطلب ہے؟ (طلبہ کے جوابات کی روشنی میں دین و مذہب کی وضاحت کی جائے گی) طلبہ کے جوابات سننے کے بعد صفحہ نمبر ۱۵ کے ابتدائی دو پیرا گراف پڑھ کر سنائیں اور اور ان کی وضاحت کریں۔ اس کے بعد ڈسکشن کے طریقہ کار اور اصولوں کو مد نظر رکھتے ہوئے مشق میں دیا گیا گروپ ڈسکشن کرائیں۔</p> <p>(۱) اسلام ایک مکمل دین ہے۔ کم از کم پانچ دلائل سے ثابت کریں۔ (زبانی)</p> <p>(۲) اللہ صرف مذہبی معنوں میں ہی معبود نہیں بلکہ سیاسی اور قانونی لحاظ سے بھی حاکم ہے جماعت کا کام: سوال نمبر ۲ (i)، (ii)</p> <p>تفویض کار: سوال نمبر ۱، ۲ (i)، (ii)</p> <p><b>دوسرا دن: (ماخذ فقہ قرآن اور سنت)</b></p> <p><b>آبادگی:</b> تختہ سیاہ سورۃ الاعراف کی آیت ۳ ترجمہ کے ساتھ تحریر کریں اور طلبہ سے سوال کریں۔</p> <p>س۔ اس آیت میں کیا حکم دیا ہے۔ کیا قرآن میں سارے احکام مل جاتے ہیں؟</p> <p>س۔ کون سے احکام قرآن سے ملتے ہیں؟ کون سے احکام قرآن میں نہیں ملتے؟</p> <p>س۔ کیوں نہیں ملتے؟ (قرآن احکام دیتا ہے سنت اس کی تشریح کرتی ہے)</p> <p>سورۃ النساء کی آیت نمبر ۶۴ ترجمہ کے ساتھ تحریر کریں یا لکھی ہوئی سافٹ بورڈ پر آویزاں کریں۔ طلبہ سے سوال کریں۔</p>

س۔ اس آیت سے کیا پتہ چلتا ہے؟ س۔ سنت کسے کہتے ہیں؟  
 س۔ قرآن اور سنت کا آپس میں کیا تعلق ہے؟  
 (سنت قرآن کی تفصیل اور تشریح ہے۔ دی گئی مثال کی وضاحت کریں۔)  
 س۔ کیا سنت قرآن سے ٹکرا سکتی ہے؟ (کبھی نہیں)  
 نتیجہ = قرآن اور سنت شریعت کی بنیاد اور فقہ کے بنیادی ماخذ ہیں۔  
 س۔ ماخذ سے کیا مراد ہے؟ جواب سبق سے پڑھ کر سنائیں۔  
 جماعت کا کام: سوال نمبر ۲، (iii)، (iv)  
 تفویض کار: سوال نمبر ۱، (iii)، (iv)، (v)  
**تیسرا دن (قیاس۔ اجماع)**

**آماڈگی:** حضرت معاذ بن جبلؓ کے واقعہ کا خاموش مطالعہ کرنے کی ہدایت کریں تاکہ اس پر تبادلہ خیال کیا جاسکے۔  
 س۔ حضرت معاذ بن جبلؓ یمن کیوں جا رہے تھے؟  
 س۔ حضورؐ کا ان سوالات سے کیا مقصد تھا؟ س۔ حضورؐ خوش کیوں ہوئے؟  
 س۔ اس واقعہ سے کیا پتہ چلتا ہے؟  
 ☆ حضرت معاذ بن جبلؓ دوسرے شہر میں جانے کے بعد عملاً جن مسائل سے دوچار ہونا پڑے گا اور قیاس کرنے کے بعد ان کا عملی حل تلاش کریں گے۔ وہ ممکنہ سوالات کئے جائیں مثلاً  
 س۔ کھانے پینے میں حرام و حلال کا امتیاز کیسے کریں گے؟  
 س۔ غیر مسلم پڑوسیوں سے تعلقات کی نوعیت کیا ہوگی؟

فقہ: شریعت کے قوانین کا تفصیلی علم  
 فقہ کی بنیاد: قرآن و سنت

### تیسرا دن:

☆ طلبہ کو خاموش مطالعہ کے لئے صرف تین منٹ کا وقت دیا جائے۔

☆ عام زندگی میں قیاس کی مثال

طلبہ پر واضح ہوتا ہے کہ امتحان میں نقل کرنا غلط بات ہے تو مقصد کو سمجھتے ہوئے وہ خود قیاس کر لیتے ہیں کہ ماہانہ ٹیسٹ میں بھی ممنوعہ ہے۔

☆ فقہ میں قیاس کی مثالیں

☆ وضو اور غسل کا اصول ہے کہ پورے اعضاء تر ہوں اور ان پر پانی پہنچے اسی لئے انگوٹھی وغیرہ کو ہلا لینے کی ہدایت ہے۔ اسی ہدایت سے قیاس کرتے ہوئے حکم لگایا کہ ناخن پالش پر وضو اور غسل نہیں ہو سکتا کیونکہ ناخن پالش ناخن کی سطح کو ڈھانک کر پانی نہچے پہنچنے نہیں دیتی۔

☆ قرآن پاک میں دو بہنوں سے بیک وقت نکاح کی ممانعت ہے۔ اس کی وجہ قطع رحمی کا خطرہ ہے اسی پر قیاس کتے ہوئے رسول اللہؐ نے پھوپھی، بھینجی اور خالہ بھانجی سے بیک وقت نکاح کو حرام قرار دیا ہے۔

☆ تختہ سیاہ پر تحریر کیا جائے۔

۱۔ قیاس کی تعریف ۲۔ قیاس کی ضرورت کیوں (نکات کی شکل میں)

۳۔ قیاس کرنے والے کی صفات (نکات کی شکل میں)

### ☆ اجماع کی تعریف

☆ روزمرہ زندگی میں اجماع کی مثال بالفرض دو اسکول ہیں ایک اسکول میں حکم چلتا ہے تمام فیصلے وہ خود کرتی ہیں جو وہ چاہتی ہیں، اصول بناتی ہیں اور کسی سے مشورہ نہیں کرتیں جبکہ دوسرے

اسکول کی میڈم بھی فیصلے کرتی ہیں اور اصول بناتی ہیں مگر پہلے تمام اسٹاف سے مشورہ لیتی ہیں جس بات پر سب متفق ہو جاتی ہیں وہ فیصلہ کیا جاتا ہے آپ کے خیال میں پہلا رویہ درست ہے یا دوسرا اور کیوں؟ اسی طرح دو گھروں کی مثال دیں۔

س۔ قیاس کسے کہتے ہیں؟

س کیا ہم روزمرہ زندگی میں قیاس کرتے ہیں؟ چند مثالیں سنی جائیں۔

س۔ فقہ میں قیاس سے کیا مراد ہے؟ (طلبہ کے جواب سننے کے بعد قیاس کی تعریف تختہ سیاہ پر تحریر کی جائے)

کتاب میں موجود قیاس کی دونوں مثالوں کی وضاحت کی جائے۔ قیاس کی مثالیں دی جائیں۔ س۔ قیاس کی ضرورت کیوں ہے؟

س۔ فقہ میں قیاس کرنے کے لئے کن صفات کا ہونا ضروری ہے؟

سورہ آل عمران کی آیت ۱۸۹ تختہ سیاہ پر تحریر کیجیے یا لکھی ہوئی آویزاں کیجیے۔

س۔ اس آیت میں کیا حکم دیا گیا ہے؟ س۔ ہم زندگی میں اس پر عمل کرتے ہیں چند مثالیں دیں۔ س۔ فقہی معاملات پر یہ حکم کیسے لاگو ہوگا؟ س۔ اجماع کسے کہتے ہیں؟

کتاب میں موجود اجماع کی دونوں مثالوں کی وضاحت کی جائے اور اجماع کی چند اور مثالیں دی جائیں۔



حضرت ابو بکرؓ نے منکرین زکوٰۃ کو دائرہ اسلام سے خارج قرار دیا اور ان کے خلاف جہاد کا اعلان کیا تو تمام صحابہ اور مسلمانوں نے ان کا ساتھ دیا۔ یہ بھی ایک اجماع تھا۔  
حضرت ابو بکرؓ نے قرآن کو ایک مصحف میں جمع کرنے کا کام کیا کیا کسی صحابی یا مسلمان نے ان سے اختلاف نہیں کیا۔ یہ اس بات پر اجماع تھا قرآن کو اس طرح ایک جلد میں جمع کرنا جائز اور مستحسن قدم ہے۔

جماعت کا کام: سوال نمبر ۳، گروہی تبادلہ خیال تفویض کار: سوال نمبر ۴ (مکمل)

مشقی کام	وضاحتی نکات برائے مشقی کام
<p>س (i)۔ علم فقہ سے مراد ہے اسلامی شریعت کے قوانین کو تفصیلی دلائل سے سمجھنے کا علم۔ (ii) اللہ کے حکم کے مطابق زندگی بسر کرنے کے لئے اللہ کے احکامات کی تفصیل کی ضرورت ہے جو علم فقہ سے ملتی ہیں اس کے علاوہ بدلتی ہوئی دنیا میں پیدا ہونے والے جدید مسائل میں رہنمائی کے لئے بھی علم فقہ کی ضرورت ہے۔ (iii) اجماع فقہ کا ایک ماخذ ہے اس سے مراد رسول ﷺ کے بعد آپ کی امت کے علماء کا شریعت کے کسی ایسے مسئلے کے حل پر متفق ہو جانا ہے جس کی براہ راست وضاحت قرآن و سنت میں نہ ملے۔ ایسے مسائل کے حل کے لئے جن کا قرآن و سنت میں براہ راست کوئی جواب نہیں ملتا۔ اجماع کی ضرورت پڑی۔ (iv) قیاس سے مراد کسی شرعی مسئلہ کا حل نہ ملنے کی صورت میں کسی طے شدہ مسئلے کی وجہ یا جواز سے مسئلہ سے ملنے کی وجہ سے اس کا بھی وہی حکم قرار دینا ہے جو طے شدہ مسئلہ کا حکم ہے۔ (v)۔ فقہ میں قیاس کی بہت اہمیت ہے قیاس کی مدد سے شریعت کے بنیادی اصولوں اور مقاصد کی روشنی میں نئے مسلوں کا فیصلہ کیا جاتا ہے جس سے دین کی ہدایات واضح اور ان پر عمل آسان ہو گیا ہے۔</p>	<p>س ۱۔ اس سوال کا مقصد طلبہ کی یادداشت جانچنا ہے۔ طلبہ کو ان سوالات کے اتنے طویل جواب لکھنے کی ہدایت کی جائے تاکہ وضاحت ہو جائے اور کوئی ابہام نہ رہے۔ س ۲۔ اس سوال کا مقصد طلبہ کے سمجھنے کی صلاحیت کو جلاء دینا ہے۔ انشاء اللہ اسے وہ بغیر کسی مدد کے کر سکیں گے۔ س ۳۔ اس سوال کا مقصد طلبہ میں قرآنی آیات اور ان کا ترجمہ یاد کرنے کی ترغیب ہے۔ س ۴۔ اس سوال کا مقصد فقہی اصطلاحات کا فہم پیدا کرنا ہے۔ طلبہ کو اتنی وضاحت کرنے کی ہدایت کریں کہ کوئی ابہام نہ رہے۔ گروہی تبادلہ خیال: اس کا مقصد طلبہ میں دلائل سینے اور باہم تبادلہ خیال کر کے نتیجہ تک پہنچنے کی صلاحیت پیدا کرنا ہے۔ اس کے لئے ان کو آزادانہ کام کرنے کا موقع دیا جائے وہ جو بہتر سمجھیں لکھے۔ اساتذہ کی رہنمائی کے لئے نکات دئے جا رہے ہیں۔ تحقیقی کام۔ اس کا مقصد طلبہ میں تحقیق و جستجو کا رجحان پیدا کرنا ہے اس سلسلہ میں طلبہ کو خود کام کرنے کا موقع دیں اور اگر وہ نہ کر سکیں تو ان کو آیت نمبر بتا دیا جائے۔</p>
مشقی کام	

س ۲۔ i۔ اللہ سیاسی اور قانونی لحاظ سے بھی حاکم ہے۔

☆ مسلمان مملکت کے سربراہ کی حیثیت اللہ کے نائب کی ہے۔ ☆ سب سے برتر قانون قرآن میں بتایا گیا قانون ہے۔ اللہ کا جو قانون قرآن یا سنت کے ذریعہ ہم تک پہنچ جاوے اس قانون کو مملکت کے تمام افراد کی مشترکہ رائے یا منتخب پارلیمنٹ بھی منسوخ نہیں کر سکتی۔ ☆ اللہ تعالیٰ کی مقرر کردہ حدود سے نکلنا قابل سزا جرم ہے۔ ☆ حدود پر جاری کی گئی سزا پر زمی کرنے کا کسی کو اختیار نہیں۔

ii۔ اسلام محدود معنوں میں کوئی مذہب نہیں بلکہ مکمل دین ہے۔

دنیا میں زندگی گزارنے کے لئے واضح طریقہ زندگی اور اس کے اصولوں اور ضابطوں کی ضرورت ہوتی ہے۔ اسلام محدود معنوں میں کوئی مذہب نہیں جو صرف اللہ کی عبادت کے چند طریقے بتاتا اور کچھ اخلاقی تعلیمات دیتا ہو بلکہ اسلام ایک مکمل دین (طریقہ زندگی) ہے۔ اسلام زندگی کے ہر شعبے میں مکمل رہنمائی دیتا ہے۔

iii۔ شریعت کی بنیاد قرآن و سنت پر ہے۔

۔ اللہ تعالیٰ نے اپنے رسولوں کے ذریعہ ہدایت اور شریعت دی اور اللہ کے آخری نبی ﷺ کی لائی ہوئی اسی ہدایت (قرآن) اور شریعت (اسلامی قانون) کو ماننے اور اس کے سامنے سر جھکا دینے کا نام ہی اسلام ہے۔ اور اسی لئے اللہ کے رسول نے دو چیزوں کو تھامنے کا حکم دیا: قرآن اور سنت۔ قرآن و سنت ہی دین کی بنیاد ہیں اور قانون شریعت بنیادی طور پر انہی دو ذرائع سے اخذ کیا جاتا ہے۔

iv- قیاس، قرآن و سنت سے علیحدہ کوئی چیز نہیں۔

قیاس قرآن و سنت سے ہٹ کر کوئی چیز نہیں ہے بلکہ اسی کی روشنی میں فیصلہ کرنے کی کوشش ہے۔ دین اسلام کا گہرا علم و فہم رکھنے والے فقہاء قرآن و سنت سے ثابت ہونے والے کسی حکم کی وجہ اور حکمت کو سمجھتے ہوئے نئے مسئلہ کو اس ثابت شدہ مسئلہ پر قیاس کرتے ہیں اور اسے مسئلہ کا حکم قرار دیتے ہیں۔

س ۳- دی گئی آیات کتاب سے دیکھ کر مکمل کر لیں

س ۴- (i) فقہ: شریعت اسلامی کے قوانین کو قرآن و سنت کے تفصیلی دلائل سے سمجھنے کا علم۔

(ii) سنت: اللہ کے رسول کے اقوال، افعال اور صحابہ کرام کے اقوال و افعال جو آپ کے سامنے آئے اور آپ ان پر کاموش رہے۔

(iii) شریعت: دین اسلام کا دیا گیا راستہ اور قانون زندگی

(iv) اجماع: رسول اللہ ﷺ کے بعد آپ کی امت کے علماء کا شریعت کے کسی ایسے مسئلہ کے حل پر متفق ہو جانا جس کی براہ راست وضاحت قرآن و سنت میں نہ ہو۔

(v) قیاس: طے شدہ اور نئے پیدا ہونے والے مسئلہ میں وجہ یا جواز ایک ہونے کی وجہ سے نئے مسئلہ کا بھی وہی حکم قرار دینا جو طے شدہ مسئلہ کا ہے۔

گروہی تبادلہ خیال

(i) شریعت کے پانچ ایسے احکام جن کا حکم قرآن اور تفصیل سنت سے ملتی ہے۔

۱- نماز ۲- حج ۳- انفاق سبیل اللہ ۴- جنگی قوانین ۵- طہارت

تحقیقی کام

i- وضو-سورة المائدہ: ۶

ii- تیمم-سورة المائدہ: ۶

iii- روزہ- سورة البقرة: ۱۸۳

iv- سودا حرام ہونا- سورة البقرة: ۲۷۵

v- چوری کی سزا- سورة المائدہ: ۳۸

## طہارت

حوالہ جاتی کتب

۱۔ آسان فقہ (حصہ اول) محمد یوسف اصلاحی اسلامک پبلیکیشن

۲۔ تعلیم الاسلام مفتی کفایت اللہ ادارہ مطبوعات

طریقہ تدریس: اس سبق کو پڑھانے کے لئے استخراجی طریقہ تدریس (deductive Method) کا

استعمال کیا جاسکتا ہے۔ اس طریقہ تدریس کے مطابق پہلے مسلم اصولوں اور قوانین سے آگاہ کر دیا جاتا ہے اس کے بعد مثالوں کے ذریعے ان کو واضح کیا جاتا ہے۔ اس حوالے سے طلبہ کو پہلے متعلقہ فقہی مسائل سے آگاہ کیا جاتا ہے۔ اس کے بعد ان کے فہم کو راسخ کرنے کے لئے عملی زندگی سے مسائل لے کر ان کو حل کیا جاتا ہے۔ اس عمل میں طلبہ مسلسل شریک رہتے ہیں۔

### منصوبہ بندی

### وضاحتی نکات

#### پہلا دن: طہارت

**آمادگی:** معلم جماعت میں جا کر یہ ظاہر کرے کہ اس کے کپڑوں پر ناپاک پانی کے چھینٹے پڑ گئے ہیں وہ اس کو کیسے پاک کرے گا؟ طلبہ کے مختلف جواب سنتے ہوئے مزید سوالات کرے۔ مثلاً (i) طہارت حاصل کرنے کا بنیادی طریقہ کیا ہے۔ (پانی)

(ii) پانی سے کسی چیز کو کیسے پاک کیا جاتا ہے۔ (تین دفعہ دھو کر)

(iii) تین مرتبہ دھونے کا ہی حکم ہے (iv) حکم سے کم عمل کریں گے تو کیا ہوگا؟ (v) طہارت حاصل نہیں ہوگی (vi) حکم سے زائد عمل کر لیں تو کیا ہوگا؟ (یہ غلو ہے یعنی ہم اللہ تعالیٰ کی ہدایات کو نافرمانی سمجھتے ہیں) (vii) تین مرتبہ دھونے کے ساتھ کیا کلمہ پڑھنا بھی ضروری ہے؟ غلو کی وضاحت کی جائے اس سلسلے میں سورۃ الحجرات کی پہلی آیت تحتہ سیاہ پر ترجمہ کے ساتھ تحریک ri ن

گروہی تبادلہ خیال: ان سوالات کے بعد ان کی وضاحت کے لیے گروہی تبادلہ خیال کروایا جائے۔

#### دوسرا دن: پانی کی اقسام

**آمادگی:** سوال کیا جائے کہ ہم پینے کے لئے کس قسم کا پانی استعمال کرتے ہیں؟

(صاف، جراثیم سے پاک، ابلا ہو) جا طرح پینے کے لئے ہمیں صاف پانی چاہئے اسی طرح طہارت حاصل کرنے کے لئے بھی پاک پانی چاہئے۔ کون سا پانی پاک ہے کون سا ناپاک؟

پانی کی اقسام کے بارے میں تفصیل سے بتایا جائے۔ پانی کے نجس اور طاہر ہونے کے بارے میں فقہ کے چھ بنیادی اصولوں کو ایک ایک کر کے بتاتے جائیں اور ہر ایک نکتے کی ساتھ ساتھ وضاحت کرتے جائیں۔

جماعت کا کام: سوال نمبر (i)

تفویض کار: سوال نمبر ۲ (مکمل)

#### پہلا دن:

**آمادگی:** یہاں معلم طلبہ کے ذہنوں کو اس بات کے لئے تیار کرے کہ اللہ کے دین پر کسی کمی بیشی کے بغیر پورا پورا عمل کرنا اور اس کے لئے مکمل ذہنی آمادگی رکھنا ہر مسلمان کے لئے ضروری ہے۔ تین دفعہ دھونے کے سوال کے ذریعے عمومی طور پر کلمہ پڑھنے کے غلط تصور کو واضح کرنا ہے۔

☆ سبق کے پہلے پیرا گراف کی خصوصی طور پر وضاحت کی جائے۔ عملی زندگی سے مثالیں دے کر بتائیں کہ اسلام کی ہدایات میں اپنی طرف سے زیادتی کرنا غلو ہے جس سے بچنا چاہئے۔ جس طرح نماز میں دو کی جگہ تین سجدے کرنا جائز نہیں اسی طرح ہر جگہ اللہ کے حکم سے آگے بڑھنا غلو ہے جو ناپسندیدہ ہے۔

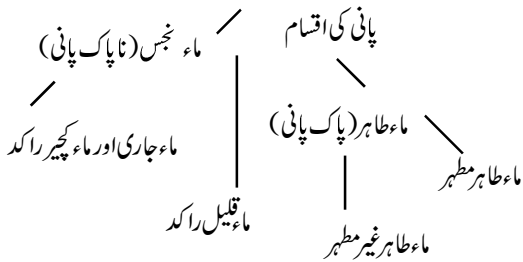
گروہی تبادلہ خیال: طلبہ کو تبادلہ خیال کر کے خود لکھنے کا موقع دیں۔ (اساتذہ کی رہنمائی کے لئے چند ممکنہ نکات دئے جا رہے ہیں)

۱۔ تین مرتبہ دھونے کو کافی نہ سمجھنا۔ ۲۔ دھونے کے ساتھ کلمہ پڑھ کر بھی دم کرنا۔

۳۔ مٹی کو ناپاک سمجھنا۔ ۴۔ جا نماز نہ ہونے کی صورت میں کچی زمین کو ناپاک سمجھتے ہوئے نماز نہ پڑھنا۔ ۵۔ مستعمل پانی کی چند چھٹیوں کی وجہ سے کپڑوں کو ناپاک سمجھنا۔

سورۃ الحجرات کی پہلی آیت کا ترجمہ: ”اے لوگو! جو ایمان لائے ہو اللہ اور اس کے رسول ﷺ کے آگے پیش قدمی نہ کرو اور اللہ سے ڈرو اللہ سب کچھ سننے والا اور جاننے والا ہے“

☆ تدریسی اعانت کے طور پر پانی کی اقسام کا یہ چارٹ بنایا جاسکتا ہے۔



## تیسرا دن: نجاست حکمی سے پاکی

آبادگی: طلبہ کو نجاست حکمی سے پاکی اور غسل سے متعلق اقتباس کا خاموش مطالعہ کرنے کی ہدایت کی جائے اور اس کے بعد ان سے سوالات کریں۔

س: نجاست حکمی کی دو قسمیں کونسی ہیں؟ س: حدث اصغر سے پاکی کا طریقہ کیا ہے؟  
س: حدث اکبر سے پاکی کا طریقہ کیا بتایا گیا ہے؟ س: غسل میں کونسی باتیں فرض ہیں؟  
غسل کی سنتیں کون سی ہیں؟ س: غسل کے آداب کیا بتائے گئے ہیں؟

جماعت کام: سوال نمبر: (i)، (iii)

## چوتھا دن: (فقہی مسائل کا حل اور سبق کا اعادہ)

سبق کے اختتام میں طہارے کے چھ بنیادی اصولوں کی مدد سے کتاب کے سوال نمبر ۵ کو بچوں سے تبادلہ خیال کے ذریعے زبانی حل کرایا جائے۔ طلبہ سے ایک ایک سوال کیا جائے اور اس کے درست جواب کی وضاحت کی جائے۔

اعادہ: پورے باب کے اعادے کے لئے سبق کے تمام مشقی سوالات طلبہ سے زبانی پوچھ لئے جائیں جہاں تشکیکی اور ابہام ہو وہاں ان نکات کی وضاحت کر دی جائے تاکہ تشریح طلب نکات طلبہ کے ذہنوں میں واضح ہو جائیں۔

تفویض کار: سوال نمبر ۳، ۴

## تیسرا دن:

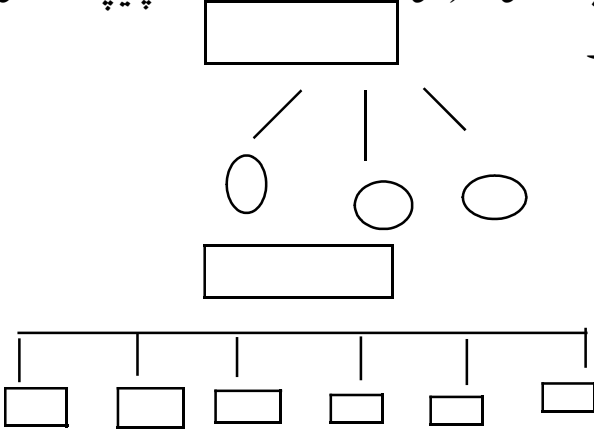
تدریس کے دوران اہم نکات تختہ سیاہ پر لکھیں مثلاً ☆ نجاست حکمی کی قسمیں ☆ ان سے پاکی کے طریقے

☆ غسل کا طریقہ مرحلہ وار نکات کی شکل میں ☆ غسل کے فرائض ☆ غسل کی سنتیں ☆ غسل کے آداب

☆ غسل کا طریقہ پوچھتے ہوئے ایک طالب علم سے ایک بات پوچھتے ہوئے مرحلہ وار نکات کی شکل میں مختصر تختہ سیاہ پر تحریر کرتے جائیں تاکہ طلبہ کو اچھی طرح سمجھ لیں۔

☆ غسل کے آداب کی وضاحت کرتے ہوئے روزمرہ زندگی کے حوالے دیتے ہوئے ان تمام نکات کو واضح کریں حقیقی زندگی میں ان آداب کے خلاف نظر آنے والی باتوں کی نشاندہی کریں تاکہ طلبہ میں ان پر عمل کار جہان پیدا ہو۔

☆ غسل کے فرائض اور سنتیں سمجھانے کے لئے یہ چارٹ بنا کر سوفٹ بورڈ پر آویزاں کیا جائے۔ غسل کے فرائض کے لئے تدریسی اعانت کے طور پر یہ چارٹ استعمال کیا جائے۔



## وضاحتی نکات برائے مشقی کام

## مشقی کام

س ۱۔ تمام سوالات کے جوابات اپنے الفاظ میں اور اتنے طویل لکھنے کی ہدایت کریں کہ اچھی طرح وضاحت ہو جائے۔ غسل کا طریقہ اور آداب کتاب سے نقل کرنے کے بجائے اپنے الفاظ میں اور مرحلہ وار نکات کی شکل میں لکھنے کی ہدایت کریں۔

س ۲۔ اس سوال کا مقصد طالب علم کی معلومات کو جانچنا اور یہ معلوم کرنا ہے کہ وہ فقہی اصطلاحات سمجھ چکے ہیں یا نہیں۔

س ۳۔ اس سوال کا مقصد معلومات کا حقیقی زندگی میں اطلاق کرنے کی ترغیب دینا اسے کسی پیشگی تبادلہ خیال یا ہدایت کے بغیر طلبہ کو خود کرنے دیں اگر ان کا کام دیکھنے کے بعد اندازہ ہو کہ وہ دی گئی تمام احتیاطی تدابیر تک طلبہ کی نظر نہیں پہنچ سکی تو یہ تمام نکات کلاس میں بتا دیے جائیں۔

س ۱۔ (i) طہارت حاصل کرنے کا بنیادی ذریعہ پانی ہے۔ طہارت اسی پانی سے حاصل ہو سکتی ہے جو خود بھی طاہر یعنی پاک ہو۔ نجس پانی سے نہ وضو اور غسل ہو سکتا ہے اور نہ کوئی چیز پاک ہو سکتی ہے۔ اس لئے پانی کے احکام اور مسائل کا جاننا بھی ضروری ہے۔

(ii) جواب: صفحہ نمبر ۲۷ غسل کا طریقہ

(iii) جواب صفحہ نمبر ۲۸ غسل کے آداب

س ۲۔ (i) ماء ہر مطہر (ii) ماء طاہر غیر مطہر (iii) ماء مستعمل (iv) ماء نجس

(v) ماء جاری (vi) ماء کثیر راکد (vii) ماء قلیل راکد

س ۳۔ تمام بدن پر پانی بہانا ضروری ہے لہذا خیال رکھیں کہ

(i) ناک کے اندر اچھی طرح پانی ڈالیں۔

(ii) چوٹی وغیرہ کھول لیں۔

(iii) نیل پالش اور جسم کو ڈھانپ لینے والی دوسری چیزیں ہٹا دیں۔

(iv) ہاتھ اور پاؤں کی انگلیوں کے درمیان خلال کر کے پانی پہچائیں۔

وضاحتی نکات برائے مشقی کام	مشقی کام
<p>س ۴۔ اس سوال کا مقصد طلبہ کی معلومات کو جانچنا ہے انشاء اللہ وہ استاد کی مدد کے بغیر ان کو کر لیں گے۔</p> <p>س ۵۔ اس سوال کا مقصد طلبہ میں حاصل شدہ معلومات کے عملی اطلاق کی صلاحیت پیدا کرنا ہے۔ دیکھیں کہ طالب علم فقہی اصولوں کی صحیح اطلاق سمجھتے ہوئے درست حل تک پہنچا ہے یا نہیں۔ تمام طلبہ کا یکساں الفاظ اور انداز میں جواب آنا ضروری نہیں ہے۔</p>	<p>(v) استنجاء اچھی طرح کریں۔</p> <p>(vi) کانوں کو انگلی کی مدد سے صاف کر لیں۔</p> <p>(vii) انگوٹھی وغیرہ اتار لیں پس ہلا کر اس کے نیچے پانی پہنچائیں۔</p> <p>س ۴۔ (i) حدث اکبر سے پاکی کا طریقہ غسل ہے</p> <p>حدث اصغر سے پاکی کا طریقہ وضو ہے۔</p> <p>(ii) دونوں پاک ہوتے ہیں مگر ماء مطہر سے پاکی حاصل کی جاسکتی ہے جبکہ ماء غیر مطہر پاک نہیں کرتا۔</p>
	<p>(iii) پاکی حاصل کرنے کے لئے شریعت کے بتائے ہوئے طریقہ کے مطابق پورا جسم دھونا۔</p> <p>(iv) غلو۔ اسلام کی ہدایات میں اپنی طرف سے زیادتی و اضافہ کرنا۔</p> <p>(v) غسل کے فرائض (i) کلی کرنا (ii) ناک میں پانی ڈالنا (iii) پورے جسم پر پانی بہانا</p> <p>س ۵۔ (i) صابن کا پانی ماء مستعمل ہے۔ اس کی چند چھٹیوں سے بالٹی کا پانی ناپاک نہیں ہوگا لہذا اس سے غسل کیا جاسکتا ہے۔</p> <p>(ii) فرش ماء مستعمل سے گیلاتھا جو نجس نہیں ہے لہذا کپڑے پاک ہیں۔</p> <p>(iii) نمازیں دوبارہ پڑھنے کی ضرورت نہیں ہے کیونکہ اصولاً نئی بات کا وجود اسی وقت سے مانا جائے گا جب وہ نظر آئی۔</p> <p>(iv) پانی پاک پے کیونکہ ناپاک ہونے کا کوئی ثبوت نہیں ہ اور اصول ہے کہ صرف شبہ کی وجہ سے ناپاک نہیں سمجھا جاسکتا۔</p> <p>(v) وضو نہیں ہو سکتا۔</p> <p>گروہی تبادلہ خیال: طہارت کے معاملے میں کس کس طرح غلو ہو سکتا ہے جس سے بچنا چاہیے؟</p> <p>(i) وضو میں اعضاء کو پاک کرنے کے لئے تین دفعہ دھونے کو ناکافی سمجھنا اور تین سے زائد بار دھونا۔</p> <p>(ii) کچی زمین کو ناپاک سمجھتے ہوئے نماز نہ پڑھنا۔</p> <p>(iii) غسل کے وقت بھی پانی کا بے جا استعمال کرنا۔</p>

## نماز باجماعت

طریقہ تدریس:

اس سبق کو پڑھانے کے لئے منصوبہ بندی کا طریقہ (Project Method) استعمال کیا جاسکتا ہے۔ اس

طریقہ کار کے مطابق استاد طلبہ کے لئے تعلیمی منصوبہ تیار کرتا ہے۔ پھر منصوبہ کو عملی جامہ پہنانے کے لئے طلبہ کے مختلف گروپ بنائے جاتے ہیں۔ ہر گروپ کا کوئی ایک حصہ سونپ دیا جاتا ہے۔ پھر تمام گروپس کا کام اکٹھا کر لیا جاتا ہے۔ اس طریقہ کار کو کامیابی سے استعمال کرنے کے لئے ضروری ہے کہ کلاس میں جانے سے پہلے استاد ☆ منصوبہ کے مقاصد ☆ منصوبہ کے طریقہ کار ☆ طلبہ کو دی جانے والی ہدایات ☆ ممکنہ مسائل اور ان کے حل (متبادل انتظامات) ☆ طلبہ کے کام کو جانچنے کے طریقے کار وغیرہ سے آگاہ ہو ان سب کی تحریری منصوبہ بندی کر چکا ہو۔

وضاحتی نکات	منصوبہ بندی
<p><b>پہلا دن:</b> آمادگی کے لئے تحقیقی منصوبہ کے بارے میں بتانا ہی کافی ہوگا تختہ سیاہ پر تحریر کیا جائے۔ تحقیقی منصوبہ</p> <p>☆ تدریس کی کامیابی کے لئے طلباء کو دی جانے والی ہدایات کا مختصر اور واضح ہونا بہت ضروری ہے۔</p> <p>☆ حوالہ جاتی کتب جتنی زیادہ مقدار میں دستیاب ہو سکیں اچھا ہے۔ ان کتب کی فراہمی ک لئے ممکنہ تمام ذرائع استعمال کئے جائیں</p> <p>☆ اساتذہ طلباء کے کام کرنے کے دوران نگرانی کرے اور جہاں ضرورت محسوس ہو ان کی مدد و رہنمائی کرے۔</p> <p>☆ اس تدریسی طریقے سے طلباء میں دلچسپی اور توجہ پیدا ہوگی، وہ تحقیق کے طریقہ کار کو جان جائیں گے، گروپ میں منظم ہو کر کام کرنا سیکھیں گے۔</p> <p>☆ طلبہ کے کام کرنے کے دوران بہت زیادہ نظم و ضبط قائم کرنے کے کوشش نہ کریں ان کو آزادانہ کام کرنے کا موقع دیں</p> <p>اگر بد نظمی کی صورت پیدا ہو جائے اور کام نہ ہو رہا ہو تو ضرور رہنمائی کریں۔</p> <p><b>دوسرا دن اور تیسرا دن:</b></p> <p>طلبہ کو طریقہ کار کے متعلق دی گئی ہدایات مختصر اور واضح ہوں۔</p> <p>☆ اب بقیہ دونوں گروپوں کو پیشکش کا موقع دیں۔</p> <p>☆ پیشکش کے دوران استاد خیال رکھے کہ طلبہ کا خاموشی اور توجہ سے سنیں اس دوران صرف سوال نوٹ کریں۔</p> <p>☆ اگر پیشکش میں کہیں تشکیک رہے گی ہو تو استاد وضاحت کر دے۔</p> <p>☆ سوالات کے وقت اگر غیر ضروری اور غیر متعلقہ سوال آئیں تو استاد مداخلت کر کے انہیں روک دیں۔</p>	<p><b>پہلا دن:</b> (تحقیقی منصوبہ بندی)</p> <p>طلبہ کو بتایا جائے کہ نماز باجماعت سے متعلق ہم سب ایک تحقیقی منصوبہ بندی پر کام کریں گے۔ استاد طلبہ کے چار گروپ (ا، ب، ج، د) بنائے۔ ان گروپس کو بالترتیب نماز باجماعت نماز جمعہ، نماز عید اور نماز جنازہ سے متعلق فقہی معلومات جمع کرنے کا طریقہ کار سمجھایا جائے کہ</p> <p>☆ وہ درسی کتاب کے علاوہ دیگر کتب کی مدد سے اپنے موضوع کے ذیلی عنوانات ترتیب دے کر دو افراد کو عنوان پر معلومات جمع کرنے کا کام سونپ دیں۔</p> <p>☆ ہر ذیلی گروپ اپنے عنوان سے متعلق معلومات ایک علیحدہ نل اسکیپ پیپر پر خوبصورتی سے لکھے</p> <p>☆ جمع شدہ معلومات کے تمام صفحات کو ایک فائل میں جمع کر لیں۔</p> <p>☆ اس جمع شدہ معلومات کے تمام صفحات کی کلاس میں پیشکش (Presentation) کی منصوبہ بندی کریں، بہتر انداز میں پیشکش کے لئے کوئی تدریسی مواد (چارٹ ماڈل) وغیرہ تیار کرنا چاہتے ہوں تو وہ مل کر تیار کریں۔</p> <p>☆ اپنے گروپ میں سے دو ممبرز کو پیشکش دینے کے لئے منتخب کریں۔</p> <p>☆ فائل اور پیشکش پر ہر گروپ کو نمبر دئے جائیں گے۔ طلبہ کو اس تحقیقی کام کے لئے لائبریری لے جائیں یا پھر کلاس میں ہی کتب مہیا کر کے آزانہ تحقیقی کام کرنے کا موقع دیں۔ طلبہ کو بتایا جائے کہ آئندہ پیریڈ میں کون سے دو گروپ پیشکش کریں گے۔ اس دوران استاد صرف نگرانی اور رہنمائی کا کام انجام دیں۔</p> <p><b>دوسرا دن اور تیسرا دن:</b> (پیشکش Presentation)</p> <p>طلبہ کو پیشکش کے طریقہ کار کے بارے میں بتایا جائے۔</p> <p>☆ پہلے گروپ سے دو ممبر آ کر اپنے موضوع کی وضاحت کریں گے اس دوران استاد اور طلبہ خاموشی سے سنیں گے۔</p>

وضاحتی نکات	منصوبہ بندی
<p>تمام تحقیق اور پیشکش پر ہر گروپ کو نمبر دئے جائیں۔ نمبروں کی تقسیم اس طرح بھی ہو سکتی ہے۔</p> <p>فائل:- معیار ۲- انداز ۲- پیشکش اور وضاحت ۲</p> <p>سوالات کے جوابات: ۲ کل نمبر: ۱۰</p> <p>طلبہ کو نمبروں کی تقسیم بھی بتادی جائے۔</p> <p>☆ جتنے نمبر گروپ کو لیں گے وہی نمبر گروپ کے ہر ممبر کے ہونگے</p> <p>مثلاً گروپ (۱) ۱۰ میں سے ۵ نمبر ملے تو ہر ممبر کے انفرادی نمبر ۵ ہونگے</p> <p><b>چوتھادن:</b> جماعت میں آپس میں تصحیح (Pair Checking) کرانے سے دلچسپی پیدا ہونے کے ساتھ ساتھ طلباء میں ذاتی تجزیہ و اصلاح کی صلاحیت پر و ان چڑھتی ہے۔</p> <p>☆ گروپ ڈسکشن میں مدد کے لئے صفحہ نمبر ۲۸ کا مطالعہ کرنے کی ہدایت کریں۔</p> <p>☆ نماز جنازہ اور نماز عید کے عملی مظاہرے کا کام طلبات میں بھی کرایا جائے تاکہ وہ بھی طریقہ کو سمجھ لیں اور اللعلم نہ رہیں۔</p>	<p>☆ پیشکش مکمل ہونے کے بعد دیگر تین گروپ کے طلبہ ان سے سوالات کریں گے۔</p> <p>☆ ان سوالات کے جواب پورے گروپ میں سے کوئی ممبر دے سکے گا۔</p> <p>استاد وضاحت میں کی محسوس کریں تو مزید وضاحت کریں۔ اس طرح تمام کلاس پر متعلقہ موضوع کی وضاحت ہو جائے گی)</p> <p>☆ ہر گروپ کو ۱۵ منٹ کا وقت دیا جائے گا۔ پہلے ایک گروپ پھر دوسرے گروپ کو پیشکش کا موقع دیا جائے۔</p> <p>تفویض کار: سوال نمبر (i)، (ii)، (iii)، سوال نمبر ۳</p> <p>تیسرادن: بقیہ دو گروپوں کو پیشکش کا موقع دیا جائے۔</p> <p>تفویض کار: سوال نمبر (iv)، (v)، (vi)، سوال نمبر ۴</p> <p><b>چوتھادن:</b> نماز باجماعت امت کی مضبوطی کا ذریعہ ہے</p> <p><b>آبادگی:</b> طلبہ سے کہا جائے کہ آپ نماز سے متعلق بنیادی فقہی احکامات سے واقف ہو گئے ہیں آج آپ کا فقہی احکامات کا چھوٹا سا امتحان لیا جائے گا۔</p> <p>☆ طلبہ کو سوال نمبر ۵ کرنے کی ہدایت کی جائے۔</p> <p>☆ طلبہ کا پی پر سوال نمبر ۵ ڈال کر صرف جواب تحریر کریں (اس کام کے لئے ۷ سے ۱۰ منٹ کا وقت دیا جائے)</p> <p>☆ کام مکمل ہونے کے بعد ہر طالب علم اپنے برابر والے طالب علم سے اپنی کاپی بدل لے۔ ☆ اب استاد ایک ایک سوال پوچھتا جائے اور طلبہ جواب کی وضاحت ہونے کے بعد کاپی پر کام چیک کرتے جائیں۔</p> <p>☆ طلبہ کو بتائیں کہ اسلام کے جماعت بنا کر نماز پڑھنے کے کیا فائدے ہیں؟ (یہ سمجھنے کے لئے گروپ ڈسکشن کریں گے)</p> <p>☆ گروپ ڈسکشن کے طریقہ کار کے مطابق گروپ بنا کر مشق میں دئے گئے موضوع پر تبادلہ خیال کرایا جائے اس کام کے لئے ۵ سے ۷ منٹ دئے جائیں۔</p> <p>تبادلہ خیال مکمل ہونے کے بعد ہر گروپ کے نمائندے سے اُس کے نکات سن لئے جائیں۔ ☆ اس کے بعد ایک طالب علم کلاس میں فرضی نماز جنازہ اور نماز عید پڑھ کر دکھائے۔ تفویض کار: سوال نمبر ۲</p>

### مشقی کام

- سوال ۱- (i) جن افراد پر جمعہ کی نماز فرض ہے۔ (ii) فرض عین وہ فرض ہے جو ہر فرد پر فرداً فرض ہو اور فرض کفایہ وہ فرض ہے جس کو بہت سی کے چند افراد ادا کر لیں سب کی طرف سے ادا ہو جاتا ہے۔ (iii) نماز جمعہ میں بارہ رکعتیں ہیں۔ پہلی چار رکعتیں سنت موکدہ پھر دو رکعت فرض پھر چار رکعت سنت موکدہ پھر دو سنت غیر موکدہ (iv) اذن عام سے مراد ہر شخص کو شریک ہونے کی اجازت ہونا ہے۔ (v) مسبوق: وہ مقتدی جو بعد میں نماز میں شامل ہوا ہو اسے آخر کی نماز ملی اور شروع کی چھوٹ گئی۔ لاحق: وہ مقتدی جو شروع سے جماعت میں شامل ہو کر ختم ہو جانے یا کسی اور وجہ سے اس کی درمیان کی یا آخر کی کچھ رکعتیں چھوٹ گئی ہوں۔
- سوال ۲- فرض کفایہ (ii) دو رکعت (iii) نماز جمعہ (iv) کوئی نہیں (v) نماز عید اور نماز جنازہ (vi) نماز جمعہ (vii) مدرک (viii) تین (ix) کر سکتے ہیں مگر واجب نہیں ہے

وضاحتی نکات برائے تحریری کام	مشقی سوالات
<p>س ۱: سوال کا مقصد طلبہ کی معلومات جانچنا ہے۔ طلبہ کو اتنا طویل لکھنے کی ہدایت کی جائے کہ وضاحت ہو جائے اور کوئی ابہام نہ رہے۔</p> <p>س ۲: ان سوالات کے جوابات مختصر چند لفظوں میں یا ایک جملہ میں تحریر کریں۔</p> <p>س ۳: اس سوال کا مقصد طلبہ میں قرآنی آیات کی عربی سے واقفیت پیدا کرنا ہے۔ پہلے خاکے میں دو آیات کے الفاظ ملا دیے گئے ہیں اور دوسرے میں ان کا ترجمہ۔ طلبہ کو ہدایت کریں کہ پہلے وہ آیات کے الفاظ ترتیب سے لکھیں، پھر ہر لفظ کے نیچے اس کا لفظی ترجمہ دوسرے رخ کا سے لے کر لکھیں، پھر اس لفظی ترجمہ کو سلیس جملہ میں تبدیل کر کے رواں ترجمہ لکھیں۔</p> <p>س ۴: اس سوال کا مقصد طلبہ کو قرآنی آیات پر غور و فکر پر راغب کرنا اور ان کی فہم کی صلاحیتوں کو بڑھانا ہے۔ انشاء اللہ طلبہ اسے استاد کی مدد کے بغیر بھی کر لیں گے۔</p> <p>س ۵: اس سوال کا مقصد طلبہ میں حاصل شدہ معلومات کے اطلاق کی صلاحیت بڑھانا ہے۔ طلبہ کو جواب دینے میں الفاظ میں لکھنے اور وجہ بھی تحریر کرنے کی ہدایت کریں۔</p> <p>گروہی تبادلہ خیال: اس کا مقصد طلبہ میں تبادلہ خیال کر کے سیکھنے کی صلاحیت بڑھانا ہے۔</p>	<p>سوال ۳۔</p> <p>(۱) یا ایہا الذین امنوا ازادوا للصلوة من یوم الجمعة فاسعوا الی ذکر اللہ وذرو البیع</p> <p>رواں ترجمہ: اے لوگو جو ایمان لائے ہو جب جمعہ کے دن نماز کے لئے پکارا جائے تو اللہ کے ذکر کی طرف دوڑو اور خرید و فروخت چھوڑ دو۔</p> <p>سوال ۴۔ (۱) اے ایمان والوں جب تمہیں جمعہ کے دن نماز کے لئے پکارا جائے تو اللہ کے ذکر کی طرف دوڑو اور خرید و فروخت چھوڑ دو۔ یہ تمہارے لئے بہتر ہے اگر تم جانو۔</p> <p>ii۔ مسلمانوں سے iii۔ نماز جمعہ کا ذکر ہے iv۔ ذکر اللہ سے مراد نماز ہے۔</p> <p>v۔ تجارت دنیا میں منہمک کر کے اللہ سے غافل کرنے کا مضبوط محرک ہے۔</p> <p>vi۔ نماز جمعہ کی فرضیت اور نماز جمعہ کے وقت خرید و فروخت ممنوع ہونے کا حکم۔</p> <p>سوال ۵۔</p> <p>i۔ نہیں ii۔ جواب نہ دیں اشارے سے منع کر دیں iii۔ تکبیر کہ نماز میں شامل ہو جائیں۔ iv۔ جی ہاں (عورتوں کی صف سب سے پیچھے ہوگی۔</p> <p>v۔ خواتین مردوں کے ساتھ عید گاہ میں جماعت میں شامل ہو کر نماز عید ادا کر سکتی ہیں۔</p> <p>vi۔ نہیں کیونکہ معمولی بیماری عذر میں شمار نہیں ہوگی۔ vii۔ تبہ نماز ظہر ادا کریں گے۔</p> <p>viii۔ تکبیر کہہ کر قعدہ میں بیٹھ کر نماز میں شامل ہو جائیں۔ آخر میں جب امام سلام نہ پھیریں بلکہ کھڑے ہو کر چھوٹی ہوئی رکعت ادا کر کے طریقہ کار کے مطابق سلام پھیر لیں۔</p> <p>ix۔ جو قرآن و شریعت کا زیادہ علم رکھتا ہو تقویٰ میں زیادہ ہو۔</p>
<p>گروہی تبادلہ خیال:</p> <p>طلبہ کو گروپ میں تبادلہ خیال کر کے لکھنے کے لئے چند نکات دیئے جا رہے ہیں۔</p> <p>ان نمازوں کے ذریعے</p> <p>☆ مسلمان ایک جگہ جمع ہوتے ہیں تو ان میں حیثیت مسلمان ایک ہونے کا احساس اجاگر ہوتا ہے۔ ☆ مسلمان ایک دوسرے سے ملتے ہیں تو واقفیت و محبت بڑھتی ہے۔</p> <p>☆ خطبہ سننے سے دینی تربیت ہوتی ہے۔ ☆ نظم و ضبط سیکھتے ہیں۔ ☆ سب کے ایک جگہ جمع ہونے سے مساوات کا احساس بڑھتا ہے۔</p> <p>☆ معاشرے کے امیر و غریب طبقے میں قربت بڑھتی ہے۔ ☆ اُمتِ مسلمہ کے مسائل سے آگاہی ہوتی ہے اتفاق رائے بڑھتا ہے۔ یہ سب کچھ معاشرے کو مضبوط کرنے کا ذریعہ بنتا ہے۔</p>	



## روزہ

حوالہ جاتی کتب

۱۔ تعلیم الاسلام مفتی کفایت اللہ گاہ پبلیکیشنز

۲۔ آساف محمد یوسف اصلاحی اسلامک پبلیکیشنز

☆ طریقہ تدریس:

اس سبق کو پڑھانے کے لئے سوال جواب کے طریقہ کار (Question & Answer Technique)

استعمال کیا جاسکتا ہے۔ اس طریقہ کار کے مطابق معلم سوالات کے ذریعہ اپنی بات آگے بڑھتا ہے اور طلبہ کو معلومات دیتا جاتا ہے۔ اس طریقہ کار کے کامیابی کے لئے معلم کو

چاہئے کہ وہ

☆ وہ بہت سارے سوالات کا مجموعہ تیار کرے۔

☆ طلبہ کی معلومات میں ترتیب و رتج اور ربط رہے۔

☆ وضاحت Explanation بھی چھوٹے چھوٹے سوالات کے ذریعہ کی جائے۔

وضاحتی نکات	منصوبہ بندی
<p>پہلا دن: آمادگی کے سوالوں کے جوابات</p> <p>☆ سوال ۲ کے جواب میں طلباء کے جوابات سنے جائیں اور ان کو مذکورہ تین نکات تک لایا جائے۔ یہ تینوں نکات تختہ سیاہ پر تحریر کئے جائیں۔</p> <p>☆ سوال ۳ سیاہ پر لکھیں، تختہ سیاہ کے درمیان لکیر ڈال کر از کو دو حصوں میں تقسیم کر دیں سیدھی جانب طلباء سے پوچھ کر نکات کی شکل میں لکھیں روزے میں کیا کرتے ہیں؟ دوسری جانب اثرات لکھیں۔</p> <p>وضاحتی نکات</p> <p>نظم و ضبط کی پابندی</p> <p>اللہ کی اطاعت کی عادت</p> <p>محنت کوشش کی عادت</p> <p>اخلاق کی درستگی</p> <p>سستی و کاہلی کا دور ہو جانا</p> <p>جذبہ شکر کا پیدا ہونا</p> <p>قرآن سے محبت کا</p> <p>تعلق پیدا ہوتا ہے۔</p>	<p>پہلا دن (روزہ ذریعہ تربیت)</p> <p>آمادگی: سوالات کے ذریعے</p> <p>س ۱۔ اللہ تعالیٰ نے مسلمانوں پر کونسی عبادتیں فرض کی ہیں؟</p> <p>س ۲۔ یہ عبادتیں کیوں فرض کی گئی ہیں؟</p> <p>(☆ تاکہ اللہ کو یاد رکھیں ☆ اللہ سے قریب ہو جائیں ☆ تمام زندگی میں اللہ کی عبادت کرنا آسان ہو جائے) تمام عبادتیں اللہ کا اطاعت گزار بندہ بننے کی تربیت دیتی ہیں</p> <p>س ۳۔ روزہ دار کیا کرتے ہیں؟</p> <p>س ۴۔ جب معاشرے کے تمام افراد مل کر مہینہ بھر اس طریقہ پر عمل کریں گے تو ان پر کیا اثر پڑے گا؟</p> <p>س ۵۔ کیا روزہ فوج کی سی تربیت کرتا ہے؟</p> <p>س ۶۔ کیسے کرتا ہے؟ (فوج اور روزے کی تربیت کا تقابل کروائیں)</p> <p>س ۷۔ فوج کی تربیت کیسی ہوتی ہے؟</p> <p>س ۸۔ روزہ تربیت کیسے کرتا ہے؟</p>
وضاحتی نکات	

### وضاحتی نکات

☆ طلبہ پر واضح کریں روزے کے طریقے پر عمل سے یہ اثرات ہونے چاہئیں مگر ہماری غلط سوچ اور رویہ کی وجہ اثرات وقتی ہوتے ہیں۔

☆ فوج اور روزے کی تربیت کے تقابل کے لئے تختہ سیاہ کو دو حصوں میں تقسیم کر کے دہنی جانب فوجی تربیت اور بائیں جانب روزے کی تربیت لکھیں پھر طلبہ سے پوچھتے جائیں

اور نکات لکھتے جائیں۔

مکہ نہ نکات یہ ہو سکتے ہیں۔

## فوجی تربیت

- سب کا مقصد ایک ہوتا ہے۔

- کسی بھی حکم پر اعتراض کئے بغیر بلاچوں و چراں اطاعت کی تربیت کر دینا

- تساہل کے بغیر حکم کی فوری اطاعت کی تربیت

- مشکلات اور کارواؤں کے ہوتے ہوئے بھی ایک آواز پر فوری حاضر ہونے کی تربیت

- سخت محنت کی عادت

## روزے کی تربیت

- سب کا ایک مقصد یعنی اللہ کی اطاعت کرنا ہوتا۔

- ایک آواز پر فوری عمل کرنا مثلاً اذان کی آواز پر کھانا پینا

- اور اذان کی آواز پر افطار کر لینا۔

- اللہ کے لئے برداشت اور محنت کی تربیت

- پورا مہینہ نظم و ضبط اور وقت کی پابندی

## منصوبہ بندی

## وضاحتی نکات

دوسرا دن: عذراتِ صوم اور قضا روزے

آبادگی: بذریعہ سوالات

س۔ اگر کسی طالب علم کی طبیعت خراب ہو اور اس نے ہوم ورک نہ کیا ہو تو استاد کو کیا کرنا چاہیے؟

اگر آپ بیمار ہوں اور روزہ نہ رکھ سکتے ہوں تو آپ اللہ سے کیا امید رکھتے ہیں۔

سورۃ البقرہ آیت ۱۸۵ پڑھ کر سنائی جائے۔

س۔ اس آیت میں کیا بتایا گیا ہے؟

کن حالات میں روزہ نہ رکھنے کی اجازت دی گئی ہے؟ (بیماری۔ سفر)

س۔ کن حالات میں روزہ چھوڑ سکتے ہیں؟ (شریعت میں بیماری کی وضاحت نہیں ہے)

س۔ کیا نزلہ کھانسی میں روزہ چھوڑنے چھوڑ سکتے ہیں؟ (ان میں روزہ رکھ سکیں تو بہتر

ہے)

س۔ کس قسم کے سفر میں روزہ چھوڑنے کی اجازت ہے؟ (شریعت میں سفر کی قسم کی وضاحت نہیں ہے۔)

س۔ کیا صرف بیماری اور سفر میں ہی روزہ چھوڑنے کی اجازت ہے؟

(اس کے علاوہ بڑھاپے اور جہاد کی وجہ سے بھی چھوڑا جا سکتا ہے)

س۔ قرآن کی اس آیت میں تو صرف دو عذرتِ صوم کا ذکر ہے باقی کا تذکرہ کہاں ملتا

ہے؟ (یہ وضاحت ہمیں سنتِ رسولؐ سے ملتی ہے اور اللہ کا حکم ہے کہ اللہ اور اللہ کے

رسولؐ کی اطاعت کرو)

س۔ بڑھاپے کی وجہ سے کون سے افراد روزہ چھوڑ سکتے ہیں؟ (جو وہ اتنے کمزور اور بوڑھے

ہوں کہ روزہ نہ رکھ سکیں اور رکھ سکتے ہوں تو رکھنا بہتر ہے۔)

س۔ جہاد کی حالت میں روزہ کب چھوڑا جا سکتا ہے؟ (جب دشمن سے لڑ رہے ہوں یا

دشمن سے تصادم کا اندیشہ ہو)

س۔ جہاد کے موقع پر روزہ چھوڑنے کی اجازت کیوں دی گئی ہے؟ (تا کہ مسلمان اللہ

کے دشمنوں سے پوری قوت سے مقابلہ کر سکیں۔)

## دوسرا دن:

☆ یہ آیت ۱۸۵ لکھ کر جماعت میں آویزاں کی جائے۔

☆ ان دو بنوں باتوں کی خصوصی وضاحت کی جائے۔

۱۔ ہر قسم کی بیماری میں روزہ چھوڑنے کی اجازت ہے لیکن اگر معمولی بیماریوں میں روزہ

نہ چھوڑیں تو بہتر ہے۔ روزہ رکھنے یا نہ رکھنے کا فیصلہ بیمار شخص یا اس کا معالج لخصی کر سکتا

ہے۔ شدید بیماری میں اللہ کی دی ہوئی رعایت سے فائدہ اٹھانا چاہیے۔

۲۔ شریعت میں سفر کی قسم کی وضاحت نہیں ہے سفر کسی بھی مقصد سے ہو کتنا بھی طویل یا

مختصر ہو آرام دہ یا تھکا دینے والا ہو۔ اگر روزہ رکھ سکیں تو بہتر ہے اور اگر چھوڑنا چاہیں تو

چھوڑنے کی اجازت ہے۔

☆ اس بات کی وضاحت کی جائے کہ شریعت کی بنیاد قرآن و سنت ہے۔ قرآن کی تشریح

سنت سے ہوتی ہے۔

☆ جب قرآنی آیت پڑھ کر سنائیں تو نصوصی طور پر وضاحت کر دی جائے کہ اجا

زت کے ساتھ ہی گنتی پوری کرنے کا حکم ہے۔ چھوڑے ہوئے روزوں کو قضا کرنا

ضروری ہے اور جلد سے جلد ادائیگی کی فکر کرنی چاہیے۔ یہ روزے معاف نہیں ان کو ادا

کرنا ضروری ہے چاہے کتنا ہی عرصہ گزر جائے۔

منصوبہ بندی

س۔ کیا خریداری یا امتحان کی تیاری کے لئے روزہ چھوڑا جاسکتا ہے؟  
 س۔ کیا گھر کے صفائی یا دعوت کے انتظام کے لئے روزہ چھوڑ سکتے ہیں؟  
 س۔ جن افراد کو روزہ چھوڑنے کی اجازت دی گئی ہے ان لوگوں کے لئے کیا حکم ہے؟ (دوسرے دنوں میں گنتی پوری کریں۔  
 سورۃ البقرہ آیت ۱۸۵ پڑھ کر سنائیں۔

س۔ قضا کسے کہتے ہیں؟ (کوئی فرض کسی وجہ سے اپنے مقررہ وقت پر ادا نہ کیا گیا ہو تو بعد میں اس کی ادائیگی قضا کہلاتی ہے)  
 س۔ چھوڑے ہوئے روزوں کے علاوہ اور کن روزوں کی قضا ضروری ہے؟ (جو روزے کسی جبر کی وجہ سے توڑے گئے ہوں یا غلطی سے فاسد ہو گئے ہوں)  
 س۔ قضا روزے کب رکھے جاتے ہیں؟ (یکم شوال اور عید الاضحیٰ کے چار دن کے علاوہ کسی بھی دن رکھے جاسکتے ہیں)  
 س۔ کیا قضا توڑے مسلسل رکھنا ضروری ہے؟  
 تفویض کار: سوال نمبر ۱، (i)، سوال نمبر ۳، (i)، (ii)، (iii)

وضاحتی نکات	منصوبہ بندی
<p><b>تیسرا دن</b></p> <p>☆ دوران تدریس تختہ سیاہ پر تحریر کریں۔                  - فدیہ صوم کے معنی                  - ایک روزے کا فدیہ کیا ہے؟                  - کن حالات میں روزہ توڑنے کی اجازت ہے؟                  - روزہ کا کفارہ کیا ہے؟                  ☆ کونز کے لئے جماعت کو چار گروپوں میں تقسیم کر کے ہر گروپ کو اے موضوع پر دس سوال تیار کرنے کا کام سونپا جائے۔ موضوعات یہ ہو سکتے ہیں۔                  ۱۔ عذرات صوم ۲۔ قضا روزے ۳۔ فدیہ صوم ۴۔ کفارہ صوم</p>	<p><b>تیسرا دن: (فدیہ، صوم، کفارہ صوم)</b></p> <p>آماؤگی: بذریعہ اعادہ۔                  ابتداء میں طلبہ کی گزشتہ معلومات سے متعلق چند سوالات کریں تاکہ ذہن میں یہ معلومات تازہ ہو جائیں۔                  س۔ روزوں کی گنتی پوری کرنا ضروری ہے مگر جو شخص رمضان کے بعد بھی روزہ رکھنے کی سکت نہ رکھتا ہو وہ کیا کرے؟                  اس کے لئے فدیہ کا حکم ہے۔                  س۔ فدیہ کسے کہتے ہیں؟ (فدیہ روزے کی تلافی کی ایک شکل ہے)                  س۔ وہ کونسے افراد میں جو روزہ رکھنے کے بجائے فدیہ دے سکتے ہیں؟                  ایسے کمزور اور بوڑھے جن کی مستقبل میں بھی روزہ رکھنے کے قابل ہونے کی امید نہیں ہو۔ اگر کسی نے روزے کا فدیہ دے دیا مگر پھر روزہ رکھنے کے قابل ہو گیا وہ کیا کرے۔ (روزہ رکھے)                  س۔ جن لوگوں نے کسی عذر کی وجہ سے روزے چھوڑے ہیں کیا وہ روزے کا فدیہ دے سکتے ہیں؟ (ان کے لئے عذر دور ہوتے ہی روزوں کی تعداد پوری کرنا یعنی قضا روزے رکھنا ضروری ہے)                  س۔ ایک روزے کا فدیہ کیا ہے؟ (ایک روزے کا فدیہ کسی محتاج کو صدقہ فطر کے برابر یعنی ایک سیر ۱۲۰۵ چھٹانک پونے دو سیر سے زیادہ غلہ دینا ہوتا ہے)</p>

س۔ کیا فدیہ میں غلہ دینا ضروری ہے؟ (نہیں۔ پکا ہو کھانا یا اس کے مساوی رقم بھی دے سکتے ہیں)

س۔ فدیہ ایک آدمی کو ہی دینا ضروری ہے؟ (نہیں)

س۔ کیا کبھی آپکے مشاہدے میں کوئی ایسا واقعہ آیا کہ کسی کو روزہ توڑنا پڑا ہو (ایک دو واقعات سن جائیں) س۔ وجہ کیا تھی؟ کیا انھوں نے درست کیا؟

منصوبہ بندی

س۔ روزہ کن حالات میں توڑنے کی اجازت ہے؟

س۔ کیا مجبوری میں توڑا گیا روزہ معاف ہے؟ (مجبوری میں توڑنا تو معاف ہے مگر بعد میں اس روزے کی قضا ضروری ہے)

س۔ اگر کسی نے شدید ضرورت کے بغیر روزہ توڑ دیا تو؟ (تو اس کا کفارہ دینا ہوگا)

س۔ کفارے سے کیا مراد ہے؟ (کفارہ روزہ توڑنے کے گناہ کی تلافی کا ذریعہ ہے)

س۔ ایک روزے کا کفارہ کیا ہے؟ (ساٹھ روزے)

س۔ کیا ساٹھ روزے مسلسل رکھنا ضروری ہیں؟ (جی ہاں)

س۔ اگر درمیان میں ناغہ ہو جائے تو؟ (دوبارہ کھنے ہونگے)

س۔ ساٹھ روزے نہ رکھ سکیں تو؟ (تو پھر ایک غلام آزاد کریں یا ساٹھ مسکینوں کو دو وقت کا کھانا کھلائیں)

س۔ کیا کھانے کے بجائے غلہ یا نو درقم دے سکتے ہیں؟ (جی ہاں)

س۔ ایک رمضان میں ایک سے زیادہ روزے فاسد ہو گئے تو کفارہ کیا ہوگا؟ (کفارہ ایک ہی ہوگا)

آئینہ کلاس کے کونز کے لئے تیاری کی ہدایت کی جائے۔

جماعت کا کام: سوال نمبر ۲

تفویض کار: سوال نمبر ۱، (i)، (ii)، (iv)، (v)، سوال نمبر ۳، (iv)، (v)

وضاحتی نکات	منصوبہ بندی
<p><b>چوتھادن</b></p> <p>☆ طلباء کو کونز کا طریقہ کار واضح اور مختصر الفاظ میں بتائیں۔</p> <p>☆ اس کونز کی سرگرمی سے طلباء دلچسپ اور ہلکے پھلکے انداز میں پورے سبق کا اعادہ کر لیں گے۔ اس طریقہ کار کی کامیابی کے لئے ضروری ہے کہ</p> <p>- ہر گروپ کو اپنے موضوع کا پہلے سے پتہ ہو۔</p> <p>- استاد طلباء کے تیار کردہ سوالات میں سے پوچھے جانے والے پانچ سوالات کا انتخاب کرے۔</p> <p>- سوالات واضح اور مختصر ہوں۔</p> <p>عملی سرگرمی کے لئے آیت کلاس میں آویزاں ہو یا پھر تختہ سیاہ پر لکھ دی جائے۔</p>	<p><b>چوتھادن (اعادہ - عملی سرگرمی)</b></p> <p>واعادے کے لئے ایک چھوٹا سا کونز کروایا جائے۔</p> <p>پہلے طلباء کو طریقہ کار سمجھایا جائے۔</p> <p>پہلے گروپ A سے اپنے موضوع سے متعلق ۵ سوال کرے گا پھر گروپ B سے اپنے موضوع پر سوال کرے گا اسی طرح گروپ C سے اور گروپ D سے اور گروپ D سے سوالات کرے گا۔</p> <p>ہر سوال کے ۵ نمبر ہونگے۔ زیادہ نمبر حاصل کرنے والا گروپ فاتح قرار دیا جائے گا۔</p> <p>عملی سرگرمی کے لئے طلباء کے چار چار کے گروپ بنائیں اور ان کو آپس میں مذکورہ آیت پر غور و فکر کے نکات لکھنے کی ہدایت کریں۔ لکھنے کے لئے دس منٹ کا وقت دیا جائے۔</p> <p>طلباء زیادہ نکات لکھنا چاہیں تو لکھنے کی اجازت دے دی جائے۔</p> <p>تفویض کار: سوال نمبر ۴ اور سوال نمبر ۵</p>

وضاحتی نکات برائے مشقی سوالات	مشقی کام
<p>س ۱۔ ان سوالات کا مقصد طلباء کی معلومات اور فہم کو جانچنا ہے۔ طلباء کو ایسا طویل جواب لکھنے کی ہدایت کی جائے کہ وضاحت ہو جائے اور کوئی ابہام نہ رہے۔</p> <p>س ۲۔ ان سوالات کا مقصد معلومات و یادداشت کی آزمائش ہے ان کا مختصر جواب تحریر کیا جائے۔</p>	<p>س ۱۔ (i) رمضان کا فرض روزہ بیماری یا بڑھاپے اور سفر یا جہاد کی حالت میں چھوڑنے کی اجازت دی گئی ہے۔</p> <p>(ii) بہت کمزور یا بہت بوڑھے افراد جو روزہ نہیں رکھ سکتے اور ماتقبل میں بھی روزہ رکھنے کے قابل ہونے کی امید نہ ہو تو ان کو فدیہ دینے کی اجازت ہے۔</p> <p>(iii) ایک روزہ کا فدیہ ایک سوا سیر غلہ ہے۔</p>

مشقی کام	وضاحتی نکات برائے مشقی کام
(iii) بیماری کے بڑھ جانے یا جان کو خطرہ کے حالات پیدا ہو جانے کی صورت میں روزہ توڑنے کی اجازت دی گئی ہے۔	س ۳۔ یہ سوال طلبہ کے فقہی اصطلاحات کے فہم کو جانچنے کے لئے ہے۔ طلبہ کو خود سمجھ کر اپنے الفاظ میں لکھنے کا موقع دیں۔
(v) ایک روزے کا کفارہ ایک غلام آزاد کرنا یا بغیر ناغہ کے مسلسل ساٹھ روزے رکھنا یا پھر محتاجوں کو دو وقت کا کھانا کھلانا ہے۔	س ۴۔ اس سوال کا مقصد حاصل شدہ فہمی معلومات کے عملی اطلاق کی صلاحیت پیدا کرنا ہے۔ طلبہ کو جواب کے ساتھ اس کی وجہ یا فقہی حکم بھی لکھنے کی ہدایت کی جائے۔
س ۲۔ (i) جی ہاں بیمار شخص روزہ چھوڑ سکتا ہے۔	س ۵۔ حدیث کی تفہیم کے اس سوال کا مقصد حدیث پر غور کر کے اس کا فہم حاصل کرنے کی صلاحیت پیدا کرنا ہے۔ اسے طلباء کو خود کرنے کا موقع دیں۔
(ii) روزے کے فدیے میں پکا ہوا کھانا دینے کے بجائے غلہ یا نو درقم بھی دے سکتے ہیں۔	عملی سرگرمی:
(iii) قضا روزوں کو لوگ تارکھنا ضروری نہیں ہے۔	اس سرگرمی کا مقصد طلبہ میں غور و فکر کی صلاحیتوں کی نشوونما اور قرآن پاک پر غور و فکر کی ترغیب پیدا کرنا ہے۔ اسے طلباء کو خود کرنے کا موقع دیں۔
(iv) جی ہاں کفارہ صرف روزوں کو توڑنے پر لازم آتا ہے۔	عملی سرگرمی:
(v) قضا روزوں کے لئے دن اور تاریخ کا تعین ضروری نہیں ہے۔	اس سرگرمی کا مقصد طلبہ میں غور و فکر کی صلاحیتوں کی نشوونما اور قرآن پاک پر غور و فکر کی ترغیب ہے لہذا ان کو آزادانہ کام کرنے کا موقع دیا جائے۔
(vi) جی ہاں ہر وہ سفر جس پر شرعی لحاظ سے سفر کا اطلاق ہوتا ہو اس میں روزہ چھوڑنے کی اجازت ہے۔	
(vii) روزے کا کفارہ ساٹھ روزے کے علاوہ ساٹھ مسکینوں کا کھانا کھلانا اور غلام آزاد کرنا بھی ہے۔	
(viii) مریض اور مسافر کے علاوہ بوڑھے اور مجاہد کو بھی روزہ چھوڑنے کی اجازت ہے۔ (ix) جی ہاں کفارے کے رہنے سے مسلسل رکھنا ضروری ہیں۔	
(x) جی ہاں روزے کے کفارے میں ساٹھ مسکینوں کو دو وقت کھانے کی رقم دی جاسکتی ہے۔	
س ۳۔ (i) شرعی عذر: شریعت میں جن مجبویوں کی وجہ سے احکام میں رعایت و نرمی دی گئی ہے وہ اصطلاح میں شرعی عذر کہلاتے ہیں۔	
(ii) شرعی معذور: جو فطر دشریعت کا بیان کردہ عذر رکھتا ہو اصطلاح میں شرعی معذور کہلاتا ہے۔	
(iii) قضاء: جو عبادت کسی عذر کی وجہ سے اپنے مقرر وقت پر ادا نہ کی جائے یا اس کو جب بعد میں کیا جائے گا تو وہ قضا کہلائے گی قضا نماز، قضا روزہ	
(iv) فدیہ صوم: فدیہ کے لفظی معنی وہ مال ہے جو آزاد کرانے کے لئے دیا جائے۔ فدیہ صوم سے مراد وہ صدقہ ہے جو روزہ نہ رکھ سکنے والا روزہ کے بدلے دیتا ہے	
(v) کفارہ صوم: رمضان کا فرض روزہ کسی شرعی عذر کے بغیر توڑ دیا جائے تو اس کو تاہی کی تلافی کے لئے ساٹھ روزے رکھنا یا ایک غلام آزاد کرنا یا ساٹھ مسکینوں کو کھانا کھلانا کفارہ صوم ہے۔	
س ۴۔ (i) ان کے لئے روزہ توڑنے کی اجازت ہے لہذا وہ روزہ توڑ دیں اور بعد میں قضا کریں۔ اگر بعد میں بھی روزہ رکھنا ممکن نہ ہو تو فدیہ دیں۔	
(ii) یہ شرعی عذر نہیں ہے اس لئے روزہ رکھنا ضروری ہے۔	
(iii) بیمار روزہ چھوڑ دے مگر تندرست ہونے پر قضا کرے۔ فدیہ ان کے لئے ہے جو دائمہ مریض ہوتے ہیں۔	
(iv) قضا روزے کی نیت صحیح صادق سے قبل کرنا ضروری ہے اس لئے یہ نفل روزہ ہی ہوگا۔	
(v) دوبارہ قضا کریں گی۔ کفارہ نہیں ہوگا۔	
(vi) اگر دلدی جان کی بیماری بڑھ جانے کا خدشہ ہے تو بہتر ہے کہ وہ فدیہ دے دیں۔	
(vii) دو روزے فاسد ہوئے مگر کفارہ ایک ہی ہوگا۔	
(viii) زوہیب کا روزہ چونکہ غلطی سے فاسد ہوا وہ قضا روزہ رکھے گا۔	
(ix) مصعب چونکہ صحتمند ہے لہذا روزہ رکھنا ضروری ہے۔ اب قضا کرنا ہوگا۔	
(x) چچی کو روزے کا کفارہ ادا کرنا ہوگا۔	

س ۵۔ (i) یہ فتح مکہ کا واقعہ ہے لہذا یہ سن ۸ ہجری کا سال ہے۔

(ii) فتح مکہ کی مہم درپیش تھی۔

(iii) حضور اکرم ﷺ روزہ ختم کر کے اعلان کرنا چاہتے تھے تاکہ آگے درپیش سخت مہم کے لئے مسلمان تازہ ہو سکیں۔

(iv) اس لئے کہ انھوں نے حضور ﷺ کی تابعداری نہیں کی جبکہ اسلام تو نام ہی مکمل تابعداری کا ہے جس میں اپنی عقل کے بجائے اللہ اور اس کے رسول ﷺ کے احکامات کی ہر صورت میں پیروی کی جائے۔

(v) اس سے یہ فقہی حکم ملتا ہے کہ سفر یا جہاد میں روزہ چھوڑا جا سکتا ہے۔

عملی سرگرمی: گروپ ڈسکشن کے طریقہ کار کے مطابق گروپ بنا کر تبادلہ خیال کا موقع دیا جائے اور طلباء کو ہر قسم کے نکات لکھنے کی آزادی دی جائے (اساتذہ کی رہنمائی کے لئے چند ممکنہ نکات تحریر کئے جا رہے ہیں)

۱۔ قرآن رمضان میں نازل ہو۔

۲۔ قرآن لوگوں کی ہدایت کے لئے نازل کیا گیا۔

۳۔ قرآن کی تعلیمات بہت کھلی اور واضح ہیں۔

۴۔ قرآن کسوٹی ہے۔ صحیح اور گلط کا فرق بتانے والی۔

۵۔ رمضان کے مہینہ میں روزے رکھنے کا حکم دیا گیا ہے۔

۶۔ رمضان کے مہینہ میں جو بیمار ہو یا سفر درپیش ہو تو وہ روزے چھوڑ سکتا ہے مگر اس کو بعد کے دنوں میں وہ روزے پورے کرنے ہونگے۔

۷۔ اللہ تعالیٰ اپنے بندوں کے ساتھ نرمی اور آسانی کرتا ہے۔

۸۔ روزے اللہ کی عطا کردہ ہدایت (قرآن) پر اس کی کبریائی بیان کرنا ہے۔

۹۔ روزے قرآن اور ہدایت کی دولت ملنے پر شکر گزار بننے کی تربیت کے لئے ہیں۔

## زکوٰۃ

طریقہ تدریس: اس باب کی درسیں کے لئے تبادلہ خیال کا طریقہ (Discussion Method)

اختیار کیا جائے جس میں متعلقہ موضوع پر طلباء سے تبادلہ خیال کیا جاتا ہے۔ طلباء کی رائے لی جاتی ہے اور ان کے ذہنوں میں اٹھنے والے سوالات کے جواب میں ان کو موضوع سے متعلق معلومات فراہم کی جاتی ہے۔ اس طریقہ کار کی کامیابی کے لئے تمام طلباء کو شریک تبادلہ خیال رہنا اور طلباء کو سوالات کرنے کی آزادی ہونا شرط ہے۔

حوالہ جاتی کتب

۱۔ آسان فقہ (حصہ اول) محمد یوسف اصلاحی اسلامک پبلی کیشنز  
۲۔ تعلیم الاسلام مفتی کفایت اللہ گاباپبلی کیشنز

وضاحتی نکات

منصوبہ بندی

**پہلا دن:** (زکوٰۃ کے معنی و مفہوم اور اہمیت)

**پہلا دن:**

آبادگی: ☆ طلباء کو آیت سے متعلق واقعہ پڑھ کر جواب دینے کا موقع دیا جائے۔  
☆ تبادلہ خیال کے دوران مندرجہ ذیل تختہ سیاہ پر لکھیں۔  
۱۔ زکوٰۃ کے لفظی معنی ۲۔ زکوٰۃ کا مفہوم ۳۔ سورۃ البقرہ کی آیت ۷۷-۷۸ ترجمہ سمیت ۴۔ آیت پر تبادلہ خیال کے دوران آنے والے نکات۔  
☆ زکوٰۃ کے معنی و مفہوم پر تبادلہ خیال کرتے ہوئے واضح کریں کہ اس کے لفظی معنی اور فقہی مفہوم میں کوئی تضاد نہیں ہے۔ زکوٰۃ حقیقتاً مال کو پاک کرتی ہے اور دل کو مال کی محبت سے پاک کرتی ہے۔ مال کے بڑھنے کا سبب بنتی ہے۔

آبادگی: ابتدا سورۃ توبہ کی آیات نمبر ۳۳ تا ۳۵ سے کی جاسکتی ہے۔  
(آیت کا ترجمہ پڑھ کر سنایا جائے) اور اس کے بعد مندرجہ ذیل سوالات کئے جائیں  
س: کیا اسلام میں سونا چاندی رکھنے کی ممانعت ہے؟  
س: اس آیت میں جمع کرین سے کیا مراد ہے؟  
س: ہم اس آیت میں دی گئی وعید سے کیسے بچ سکتے ہیں (زکوٰۃ نکال کر)  
س: زکوٰۃ کسے کہتے ہیں؟ طلباء کے جوابات سننے کے بعد زکوٰۃ کے معنی و مفہوم کی وضاحت کتاب پڑھ کر سنائی جائے۔

☆ آیت پر تبادلہ خیال کرتے ہوئے مندرجہ ذیل نکات پیش نظر رہیں۔  
۱۔ اللہ تعالیٰ مؤمنین کی صفات میں زکوٰۃ کی ادائیگی کا تذکرہ ضرور کرتے ہیں۔  
۲۔ نماز اور زکوٰۃ کا تذکرہ ساتھ ساتھ ہے۔

اس آیت سے کیا پتہ چلتا ہے؟ اس سے زکوٰۃ کی کیا اہمیت معلوم ہوتی ہے؟ (طلبہ کی جانب سے آنے والے نکات تختہ سیاہ پر تحریر کر دئے جائیں) صفحہ نمبر ۴۴ پر درج حدیث کی روشنی میں زکوٰۃ ادا نہ کرنے والے کے انجام سے متعلق تبادلہ خیال کیا جائے۔

۳۔ نماز کا تعلق حقوق اللہ سے ہے اور یہ اللہ کے قرب کا ذریعہ بنتی ہے زکوٰۃ کا تعلق حقوق العباد سے ہے اور یہ اللہ کی رضا حاصل کرنے کا ذریعہ بنتی ہے۔ اسلام میں دونوں چیزیں ساتھ ساتھ چلتی ہیں۔ زکوٰۃ کی ادائیگی کے دنیاوی فوائد بھی حاصل ہوتے ہیں مگر اصل حیثیت اجر آخرت ہے جس کا اللہ نے وعدہ فرمایا ہے۔ اس سلسلے میں حوالہ جاتی کتب سے بھی مدد لی جائے۔

تفویض کار: سوال نمبر (i) (ii) (iii) تحقیقی کام

**دوسرا دن:** (زکوٰۃ کا انصاب اور شرح)

**دوسرا دن:** ☆ تبادلہ خیال کے دوران مندرجہ ذیل باتیں تختہ سیاہ پر تحریر کی جائیں۔  
موضوع ۲۔ زکوٰۃ کا انصاب ۳۔ زکوٰۃ کی شرح  
سرگرمی حقیقی زندگی سے مربوط کر سکیں گے۔  
ابتداء میں چند مثالیں کرواتے ہوئے زکوٰۃ کا حساب تختہ سیاہ پر کرائیں اس کے بعد طلبہ کو اپنی لکھی ہوئی فرضی رقم کا حساب انفرادی طور پر خود کرنے دیں۔  
☆ زکوٰۃ کے حساب کی عملی مشق کروائی جائے اس سلسلے میں ضرورت محسوس ہو تو مزید فرضی مثالیں بنائی جاسکتی ہیں۔

آبادگی: چھوٹے چھوٹے سوالات کے ذریعے گزشتہ معلومات کا اعادہ کرنے کے بعد بتایا جائے کہ آج ہمارا موضوع ہے زکوٰۃ کا انصاب اور شرح تبادلہ خیال کے دوران مندرجہ ذیل نکات کی وضاحت کی جائے۔

☆ زکوٰۃ کے تفصیلی احکامات کا جاننا کیوں ضروری ہے؟ زکوٰۃ کتنے مال پر نکالی جائے گی اور کتنی نکالی جائے گی؟ زکوٰۃ کے انصاب سے کیا مراد ہے؟ زکوٰۃ کا نصاب کتنا ہے؟ زکوٰۃ کی شرح کا کیا مطلب ہے؟ زکوٰۃ کی شرح کتنی ہے؟ کن چیزوں پر زکوٰۃ نہیں ہے؟ ہر کتنی حقیقی زندگی کی مثالوں کے ذریعے وضاحت کی جائے۔

سرگرمی: طلباء کو زکوٰۃ کی شرح سے متعلق مختلف حساب کتاب کرایا جائے۔ مثلاً  
☆ ایک شخص کے پاس دس تولہ سونا اور سونے کی قیمت ۵۰۰۰ روپے ہے تو وہ کتنی زکوٰۃ ادا کرے گا۔

☆ ایک شخص کے پاس ایک رقم کی مقدار لکھ کر لے۔ فرض کریں آپ صاحب نصاب ہیں اور اتنی رقم آپ کی ملکیت ہے تو اپنی زکوٰۃ کا حساب لگائیں۔

جماعت کا کام: سوال نمبر (ii)، (iii)

وضاحتی نکات	منصوبہ بندی
<p><b>تیسرا دن:</b></p> <p>☆ زکوٰۃ واجب ہونے کی شرائط کی وضاحت تبادلہ خیال کے طریقہ کار کے ذریعے کی جائے۔</p> <p>☆ شرط نمبر چھ اور سات کی وضاحت پر خذوصی توجہ رہے۔ تمام شرائط نکات کی صورت میں تختہ سیاہ پر تحریر کر دی جائیں۔</p> <p>سرگرمی کے وضاحتی نکات:</p> <p>اسرگرمی کے ذریعے طلبہ ہلکے پھلکے دلچسپ انداز میں ہورے سبق کا اعادہ کر لیں گے۔ اس سرگرمی کے لئے بھی نمبر دیئے جائیں۔ چاروں گروپوں کو کوئی نام دیں اور تختہ سیاہ پر چار کالم بنا کر گروپوں کے نام لکھ دیں۔ جس کا نمبر درست جواب دے اس کو ۵ نمبر مل جائیں اور جس گروپ کے سبب زیادہ نمبر ہوں وہ فاتح قرار دیا جائے۔</p>	<p><b>تیسرا دن:</b> (زکوٰۃ واجب ہونے کی شرائط صفحہ نمبر ۴۶)</p> <p>آدگی: (سوالات کے ذریعے) آپ میں سے کون کون زکوٰۃ دیتا ہے؟ کیوں نہیں ہے؟</p> <p>(کیونکہ بچوں پر زکوٰۃ واجب نہیں ہے) زکوٰۃ کس کس پر واجب ہے؟</p> <p>ہمارا موضوع زکوٰۃ واجب ہونے کی شرائط زکوٰۃ واجب ہونے کی تمام شرائط کی مرحلہ وار وضاحت کی جائے۔</p> <p>سرگرمی: سبق کے اعادہ کے لئے سوالوں کے کارڈ کا طریقہ کار اختیار کیا جائے مکمل سبق میں سے کلاس کے طلبہ کی تعداد کے برابر یا اگر تعداد زیادہ ہے تو تعداد سے آدھے سوالات بنائیں اور یہ سوالات 6x6 کے کارڈ کے کارڈ پر لکھ لیں ہر کارڈ پر ایک سوال اور کارڈ نمبر درج ہو۔ استاد اپنے پاس کارڈ نمبر کے لحاظ سے سوالات کے جوابات کی فہرست رکھے۔ کلاس کو چار گروپوں یا ہاؤسز میں تقسیم کر کے یہ کارڈ ملانے کے بعد تمام کلاس میں تقسیم کر دیں۔ ہر طالب علم کے حصہ میں ایک کارڈ یا دو طلبہ کے جوڑے کے لئے ایک کارڈ ہو پہلے گروپ ون کا ایک ممبر اپنے کارڈ کے سوال کا جواب دے۔ پھر گروپ ۲ اور پھر گروپ ۳ کا ممبر۔ اگر کسی طالب علم کو جواب نہ آئے تع اس کے گروپ کا کوئی اومبر جواب دے سکتا ہے۔</p> <p>تفویض کار: سوال نمبر ۴ اور ۵</p>
وضاحتی نکات	منصوبہ بندی
<p><b>چوتھا دن</b></p> <p>☆ گروپ ڈسکشن کو کامیابی سے اور مؤثر انداز میں کرانے کے لئے کتاب کی ابتدا میں دی گئی ہدایات کا بغور مطالعہ کر لیں اور اس پر عمل کریں۔</p> <p>☆ فقہی مسائل سے متعلق سوال کلاس میں زبانی حل کرانے سے طلبہ کو حاصل شدہ معلومات کے عملی اطلاق میں آسانی ہوگی۔</p>	<p><b>چوتھا دن:</b> (زکوٰۃ کے انفرادی و اجتماعی اثرات)</p> <p>ابتداء گروپ ڈسکشن سے کی جائے۔ گروپ ڈسکشن کے طریقہ کار کے مطابق طلباء کے گروپ بنانے کے بعد ان کو گروپ ڈسکشن کی تیاری کے لئے زکوٰۃ کے اثرات کا خاکہ موش مطالعہ کرنے کی جائے۔ (اس کے لئے ۳ سے ۵ منٹ دئے جائیں)</p> <p>پھر ان کو تبادلہ خیال کر کے لکھنے کی ہدایت کی جائے (اس کام کے لئے ۱۰ منٹ دئے جائیں)</p> <p>گروہی تبادلہ خیال کے بعد فقہ سے متعلق سوال نمبر ۳ زبانی حل کرایا جائے۔ طلبہ سے یہ مسائل پوچھے جائیں جواب دینے والے طالب علم سے جواب کی وجہ بھی دریافت کی جائے اور طلبہ پر واضح کیا جائے کہ کس اصول کی روشنی میں حل درست ہے۔</p> <p>جماعت کا کام: گروہی تبادلہ خیال کے نکات تحریر کیجیے</p> <p>تفویض کار: سوال نمبر ۱ اور ۲</p>



مشقی سوالات	وضاحتی نکات برائے مشقی سوالات
<p>س ۱: (i) زکوٰۃ کے لفظی معنی پاک کرنا۔ نشوونما دینا اور بڑھانا ہے۔ اس کا شریعت میں مفہوم مقرر مقدار سے زائد جمع شدہ رقم پر ایک سال گزر جانے کی صورت میں اس رقم میں سے ایک مقرر مقدار میں رقم نکال کر اللہ کی بتائی ہوئی جگہ خرچ کرنا۔</p> <p>(ii) زکوٰۃ ان پر واجب ہے۔ جو مسلمان ہوں ۲۔ عاقل ہوں ۳۔ بالغ ہوں ۴۔ صاحب نصاب ہوں ۵۔ مقروض نہ ہوں ۶۔ ان کی رقم پر پورا سال گزر گیا ہو ۷۔ اور ان کا یہ مال ضرورتِ اصلیہ سے زائد ہو۔</p> <p>(iii) جانوروں کی ملکیت ہونے پر زکوٰۃ کا نصاب یہ ہے۔</p> <p>(iv) زکوٰۃ ادا نہ کرنے والوں کے بارے میں سخت ترین عذاب کی عوید ہے مثلاً رسول اللہ نے فرمایا ”جس آدمی کو اللہ تعالیٰ نے دولت عطا فرمائی پھر اس نے زکوٰۃ ادا نہیں کی تو وہ دولت قیامت کے دن اُس آدمی کے سامنے ایسے زہریلے ناگ کی شکل میں آئے گی جس کے انتہائی زہریلے پن سے اُس کے بال جھڑ چکے ہوں گے اور اس کی آنکھوں کے اوپر دو سفید نکتے ہوں گے پھر وہ سانپ اس کے گلے ک طوق بنا دیا جائے گا۔ وہ اس کی دونوں بائیں پٹے گا اور کہے گا میں تیری دولت ہوں میں تیرا خزانہ ہوں۔“ (صحیح بخاری)</p> <p>س ۲۔ صاحب نصاب: وہ مسلمان عاقل و بالغ فرد ہے جس کے پاس ضرورتِ اصلیہ سے زائد ساڑھے سات یا ساڑھے باون تولہ چاندی ہے۔ یا اس کی مالیت کے برابر رقم یا تجارتی رتی مال ہو یا اس سے زائد ہو۔</p> <p>ii۔ ضرورتِ اصلیہ: وہ تمام چیزیں جو انسان کی ضرورت کی ہیں اور اس کے روزمرہ کے استعمال میں ہیں مچلا گھر، سواری، کپڑے، گھریلو سامان وغیرہ ضرورتِ اصلیہ کہلاتی ہیں۔</p> <p>iii۔ نصابِ زکوٰۃ: مال کی وہ خاص مقدار جو کسی مسلمان کی ملکیت میں ہو اس پر زکوٰۃ واجب ہو جاتی ہے۔</p> <p>س ۳۔ گھر اور گاڑی پر زکوٰۃ نہیں ہے۔ زیورات اور نقد رقم کی کل مالیت ۹۰ ہزار ہے لہذا زکوٰۃ ۲۲۵ روپے ہوگی۔</p> <p>ii۔ ان زیورات پر ابھی صرف چھ ماہ گزرے ہیں لہذا ان پر زکوٰۃ نہیں ہوگی۔ شادی کو سال گزرنے پر زکوٰۃ دینی ہوگی۔</p> <p>iii۔ سامان تجارت اور سونے کی مالیت دو لاکھ پچاس ہزار ہے لہذا ان پر زکوٰۃ ۶۲۵۰ روپے ہوگی۔</p> <p>iv۔ ہیروں پر زکوٰۃ نہیں ہے۔</p> <p>v۔ کل اثاثہ ایک لاکھ ۷۵ ہزار ہے اور قرض ۴ لاکھ ہے لہذا ان پر زکوٰۃ نہیں ہے۔</p> <p>vi۔ یا قوت پر زکوٰۃ نہیں ہے زیورات اور نقد رقم کی کل مالیت ایک لاکھ ہے لہذا زکوٰۃ ڈھائی ہزار روپے ہوگی۔</p> <p>vi۔ گاڑی اور فرنیچر پر زکوٰۃ نہیں ہے سونے اور نقد رقم کی کل مالیت ایک لاکھ ہے لہذا زکوٰۃ ڈھائی ہزار روپے ہوگی۔</p> <p>viii۔ سلیم نابالغ ہے اس پر زکوٰۃ واجب نہیں ہے۔</p> <p>ix۔ تنخواہ جمع شدہ مال نہیں ہے زیورات اور نقد رقم کی کل مالیت ۷۵ ہزار ہے لہذا زکوٰۃ ۵۷۵۰ روپے ہوگی</p> <p>x۔ خالہ جان پر زکوٰۃ فرض نہیں ہے۔ رہائشی مکان پر زکوٰۃ</p> <p>س ۴: i۔ تیسرا ii۔ کافر iii۔ مالدار iv۔ سال v۔ مال</p> <p>vi۔ گناہ گار vii۔ چالیسواں viii۔ ذاتی استعمال ix۔ بچوں x۔ امن</p> <p>سوال نمبر ۵: (i) درست ہے (ii) قیمتی کپڑوں پر زکوٰۃ نہیں ہوگی (iii) زکوٰۃ کسی بھی وقت ادا کی جاسکتی ہے خاص طور پر رمضان میں ادا کرنے کا کوئی حکم نہیں ہے۔ (iv) درست (v) مال پر سال گزرنے کے بعد زکوٰۃ واجب ہوتی ہے۔ (vi) قیمتی جواہرات پر زکوٰۃ نہیں ہے۔ (vii) زکوٰۃ کی شرح سو میں ڈھائی روپے ہے۔ (viii) درست ہے (ix) درست (x) جانوروں کی ملکیت پر زکوٰۃ ہے۔</p>	<p>س ۱۔ سوال کا مقصد طلباء کی معلومات کو جانچنا ہے۔ اپنے الفاظ میں اتنا تفصیلی جواب لکھنے کی ہدایت کریں کہ وضاحت ہو جائے اور کوئی ابہام نہ رہے۔</p> <p>س ۲۔ سوال کا مقصد فقہی اصطلاحات کے فہم کو بڑھانا ہے اپنے الفاظ میں اتنی تفصیل سے لکھنے کی ہدایت کریں کہ وضاحت ہو جائے۔</p> <p>س ۳۔ سوال کا مقصد حاصل شدہ معلومات کے عملی اطلاق کی صلاحیت پیدا کرنا ہے۔ طلبہ کو فقہی اصولوں کی روشنی میں جواب تحریر کرنے کی ہدایت کریں۔</p> <p>س ۴۔ اور ۵: ان دونوں سوالات کا مقصد طلباء کی حاصل شدہ معلومات اور فہم کو جانچنا ہے۔ (یہ کام کتاب ہی پر کرایا جاسکتا ہے)</p> <p>گروپ ڈسکشن کا مقصد تبادلہ خیال کے ذریعے تفصیلی اور جزوی معلومات تک پہنچنے کی صلاحیت پیدا کرنا ہے۔ یہ کام طلبہ کو آزادانہ طور پر کرنے کا موقع دیں۔</p>

گروہی تبادلہ خیال:

انشاء اللہ طلبہ آپس میں تبادلہ خیال کر کے بہترین نکات لکھیں گے (اساتذہ کی رہنمائی کے لئے ممکنہ نکات دئے جا رہے ہیں)

انفادی فوائد

۱۔ دل سے مال کی محبت کم ہونے لگتی ہے

۲۔ اللہ سے قریب ہو جاتے ہیں

۳۔ معاشرے کے کمزور افراد سے قربت ہونے لگتی ہے

۴۔ مال پاک ہو جاتا ہے۔

۵۔ انسان تکبر سے بچ جاتا ہے۔

اجتماعی فوائد

۱۔ معاشرے میں کوئی بنیادی ضرورتوں سے محروم نہیں رہتا

۲۔ معاشرے کے دولت مند اور کم دست طبقے میں نفرت کے بجائے قربت کا تعلق ہونے لگتا ہے۔

۳۔ معاشرے میں امن بڑھتا ہے اور جرائم میں کمی آنے لگتی ہے۔

۴۔ دولت کی تقسیم میں توازن قائم ہونے لگتا ہے۔

## حج

حوالہ جاتی کتب

- ۱۔ آسان فقہ محمد یوسف اصلاحی اسلامک پبلیکیشنز  
۲۔ رہنمائے حج (مسلم کمرشل بینک)  
۳۔ رہنمائے حج (ادارہ حج و اوقاف پاکستان)

طریقہ تدریس: اس سبق کو پڑھانے کے لئے دو حصوں میں تقسیم کیا جائے گا۔ پہلا حصہ جس میں اس رکن کی اہمیت اور فرضیت ہے اس کو تبادلہ خیال کے طریقہ کا کاک کے ذریعے واضح کر دیا جائے۔ دوسرا حصہ حج کے طریقہ کار اور مناسک سے متعلق ہے اس میں تصوراتی تصوراتی طریقہ کار استعمال کیا جائے۔ طلبہ کو تصور کرایا جائے کہ ہم حج کے سفر پر روانہ ہو رہے۔

منصوبہ بندی

وضاحتی نکات

پہلا دن: (حج کی اہمیت و فرضیت و شرائط)

پہلا دن:

آبادگی: حج سے متعلق کوئی تصویر دکھائی جائے۔

☆ آبادگی کے بعد تختہ سیاہ پر موضوع 'حج' تحریر کریں اور بتائیں آج ہم حج پر تبادلہ خیال کریں گے۔

یہ کہاں کی تصویر ہے؟ لوگ یہاں کیوں جمع ہیں؟ حج کسے کہتے ہیں؟

☆ تدریسی اعانت

حج سے متعلق تبادلہ خیال کرتے ہوئے حج کے معنی و مفہوم کی وضاحت کریں اور لفظی و اصلاحی مفہوم کتاب سے پڑھ کر سنا لیں۔

۱۔ حج سے متعلق تصاویر ۲۔ سورۃ آل عمران کی آیت نمبر ۹۷ ترجمے کے ساتھ لکھ کر کلاس میں لگائی جائے۔

س۔ کسی طالب علم کے قریبی عزیزوں نے حال ہی میں حج کیا ہے؟

☆ حج کا لفظی اور اصطلاحی مفہوم تختہ سیاہ پر تحریر کریں۔

س۔ مسلمانوں میں حج کی شدید خواہش کیوں ہوتی ہے؟ (اس کی فضیلت کی وجہ سے)

☆ حج کی اہمیت پر تبادلہ خیال کرتے ہوئے سبق میں موجود تینوں حدیثوں پر بھی تبادلہ خیال کریں۔

حج کی اہمیت پر تبادلہ خیال کریں اور کتاب میں موجود تینوں حدیثیں پڑھ کر سنا لیں۔

س۔ کس کس نے حج کیا ہوا ہے؟ اتنے کم بچوں نے کیوں کیا ہے؟ (سورۃ آل عمران کی آیت ۹۷ تختہ سیاہ پر تحریر کریں) حج کی شرائط کا ایک ایک نکتہ تختہ سیاہ پر لکھتے جائیں اور طلبہ سے تبادلہ خیال کرتے ہوئے اس کی وضاحت کرتے جائیں۔

جماعت کا کام: سوال نمبر، (i)، (iii)، (iv)

کلاس کے اختتام پر طلبہ کو حج سے متعلق مقامات اور مناسک حج کی تصاویر جمع کرنے اور لانے کی ہدایت کی جائے۔

تفویض کار: سوال نمبر ۷

حج کا پہلا دن  
۸ ذی الحج

مکہ سے منی روانگی

منی میں آج کے دن

ظہر

مغرب

عشاء پڑھنی ہے

رات منی میں قیام

منصوبہ بندی

وضاحتی نکات

دوسرا دن: حج کے سفر کیا بتاؤ اور پہلا دن

دوسرا دن:

حج سے متعلق تصاویر جماعت میں ترتیب سے لگائی جائیں۔

☆ تصوراتی طریقہ تدریس کی کامیابی کے لئے ضروری ہے کہ

آبادگی: آبادگی کے لئے طلبہ کو بتایا جائے کہ آج ہم حج کے تصوراتی سفر پر روانہ ہوں گے۔

۱۔ استاد پہلے سے تیاری کرے اور تمام مراحل ترتیب وار اس کے ذہن میں ہوں۔

گے۔ طلبہ سے کہا جائے کہ فرض کریں کہ ہم ہوائی جہاز کے ذریعے حج کے لئے روانہ ہو رہے ہیں۔ سب سے پہلے احرام باندھیں گے کیوں کہ راستے میں میقات کی حدود

۲۔ استاد کی آواز واضح اور بلند ہو۔

آئیں گی۔ (میقات کی مختصر وضاحت کی جائے) (دو نفل پڑھ کر احرام باندھیں۔ احرام

۳۔ استاد کا انداز اور الفاظ ایسے ہوں کہ طلباء خود کو وہاں محسوس کریں

کیا ہوتا ہے؟) (مختصر وضاحت کی جائے تصویر دکھائی جاسکے تو بہتر ہے)

۴۔ طلباء متوجہ ہوں لہذا اس دوران سوالات کی اجازت نہ ہو۔

وضاحتی نکات	منصوبہ بندی
<p>۵۔ منظر کشی کرتے ہوئے الفاظ کے ذریعے ایسی کھینچی جائے کہ پورا منظر طلباء کی آنکھوں کے سامنے آجائے۔</p> <p>۶۔ منظر کشی کے وقت طلبہ کو آنکھیں بند کر کے سننے کی ہدایت کی جائے تو زیادہ منوثر ہوگا۔</p> <p>☆ اساتذہ دی گئی سفر کی تفصیلات چند بار پڑھ کر اس کے انداز کو سمجھ لیں اور بنیادی نکات سامنے رکھیں پھر کلاس میں اپنے انداز میں بیان کریں۔</p> <p>☆ اساتذہ تیاری کے لئے کسی کسی ایسے شخص سے مل کر جس نے حال ہی میں حج کیا ہو حج کی ترتیب اور جزئیات کے بارے میں معلوم کر لیں تو بہتر رہے گا۔</p> <p>☆ حج کے دوسرے دن کا فلو چارٹ۔</p>	<p>احرام باندھتے ہی بہت سی چیزیں حرام ہو جاتی ہیں۔ جب تک احرام میں رہتے ہیں بار بار تلبیہ پڑھتے ہیں۔ اب ہم نے عمرہ کی نیت کر کے احرام باندھ لیا ہے اور ہم تلبیہ پڑھیں گے۔ (تلبیہ لکھی ہوئی کلاس میں لگائی جائے یا پھر تختہ سیاہ پر لکھی جائے) تلبیہ کے مفہوم کی مختصر وضاحت کے بعد سب مل کر چند بار تلبیہ پڑھیں گے۔</p> <p>ب ہم اتر پورٹ پر پہنچ گئے ہیں (یہاں منظر کشی کی جائے) اب ہم جہاز میں سوار ہو گئے ہیں اور جہاز روانہ ہو گیا، ہم وقفے وقفے سے تلبیہ پڑھ رہے ہیں۔ جہاز میں میقات کی حدود شروع ہونے کا اعلان کیا گیا۔ لیجئے اب ہم جدہ پہنچ گئے ہیں۔ پھر جدہ اتر پورٹ سے بسوں کے ذریعے مکہ کے لئے روانہ ہوئے۔ مکہ پہنچ کر اپنی رہائش گاہ پر سامان رکھا اور حرم میں پہنچ گئے (یہاں منظر کشی کی جائے) خانہ کعبہ پر پہلی نگاہ پرتے ہی دعا مانگی۔ خانہ کعبہ کو دیکھ کر آپ نے کیا دعا مانگی؟ (چند طلبہ سے سنا جائے) اب ہم حرم کے صحن میں آگے اور طواف شروع کیا اور خانہ کعبہ کے گرد چکر لگائے۔ طواف سے فارغ ہو کر دو رکعت نفل ادا کئے اور زمزم کے کنویں سے خوب زمزم پیا اور سعی کرنی کی جگہ گئے۔ یہاں حاجی سفید چکنے فرش پر تیز تیز چل رہے تھے یہاں صفا و مروہ کے درمیان سات چکر لگا کر سعی مکمل کی اور حرم سے باہر آ کر بال کٹوائے اور ہمارا عمرہ مکمل ہو گیا۔ اب ہم احرام کھول سکتے ہیں اور اب ہم چند دن مکہ میں قیام کریں گے۔ آج ۸ ذی الحج ہے۔ آج ہمارا حج شروع ہوگا۔ صبح نماز فجر سے فارغ ہو کر ہم نے نہادھو کر احرام باندھ لیا اور تلبیہ پڑھنا شروع کر دیا پھر اپنا مختصر اور ضروری سامان لے کر بسوں اور کاروں کے ذریعے منیٰ روانہ ہو گئے ہر طرف احرام میں ملبوس حاجی تلبیہ تلبیہ پڑھتے ہوئے منیٰ کی جانب رواں دواں ہیں۔ منیٰ مکہ سے ۶ میل دور ہے۔ ہم بہت سست رفتاری سے سفر کرتے ہوئے دوپہر تک منیٰ پہنچ گئے۔ منیٰ میں دو دو رتک سفید خیمے نظر آ رہے ہیں جگہ جگہ پلکوں کے ناموں کے بورڈ لگے ہوئے ہیں (یہاں منظر کشی کی جائے) ہم حاجیوں کے سمندر میں سفر کرتے ہوئے اپنے خیمے تک پہنچ گئے اور کچھ دیر آرام کیا آج رات تک یہاں ہی قیام کرنا ہے۔ یہاں زکری عبادت اور دعا کے سوا کوئی کام نہیں ہے۔</p> <p>جماعت کا کام: حج کے پہلے دن کا فلو چارٹ بنائیے۔</p> <p>ایڈیٹ پر حج کے طریقہ کار کی ویڈیو موجود ہیں جو طلبہ کو دکھائی جائیں۔</p> <p>تفویض کار: سوال نمبر ۱۲ اور سوال نمبر ۶</p>



وضاحتی نکات	منصوبہ بندی
<p>تیسرا دن:</p> <p>☆ تصوراتی طریقہ تدریس کے اصولوں کو مدنظر رکھتے ہوئے ماحول بنانے کی پوری کوشش کریں۔</p>	<p>تیسرا دن: حج کا دوسرا اور تیسرا دن + حج کے فرائض</p> <p>آمدگی: تصوراتی سفر کا مختصر اعادہ کرتے ہوئے آگے سفر جاری رکھنا۔</p> <p>آج ۱۰ ذی الحج ہے اور حج کا سب سے اہم دن ہے ہم ناشتہ وغیرہ سے فارغ ہونے</p>

کے بعد بس میں سوار ہو کر عرفات کے لئے روانہ ہو گئے۔ ہر طرف صرف اسی کی گونج ہے۔ بے حدست رفتاری سے سفر کرتے ہوئے ہم دوپہر تک عرفات پہنچ گئے۔ یہاں تا حد نظر لوگ ہی لوگ نظر آ رہے ہیں (یہاں منظر کشی کی جائے) یہاں بہت سارے شامیانے جیسے بڑے بڑے خیمے لگے ہوئے تھے۔ ہم بھی ان میں جا کر بیٹھ گئے کھانا کھایا اور امیر حج کا خطبہ سنا۔ خطبہ کے بعد ظہر اور عصر کی قصر نمازیں ایک ساتھ ادا کیں۔ یہاں ہر کوئی عبادت اور دعا میں مشغول تھا آج کے دن اللہ کی رحمت سب سے زیادہ متوجہ ہوتی ہے۔ رسول اللہ ﷺ نے فرمایا: کوئی دن ایسا نہیں جس میں اللہ عرفہ کے دن سے زیادہ اپنے بندوں کو جہنم کی آگ سے رہائی بخشتا ہو (مسلم) سب رو رو کر دعا کر رہے ہیں ہم نے بھی دعا کی۔

س۔ اس وقت آپ نے کون کون سی دعائیں مانگیں؟ (چند طلبہ سے سنا جائے) شام ڈھل گئی ہے مضرب کے وقت کے بعد سب بسوں میں بیٹھ گئے۔ بسیں مزدلفہ کی جانب روانہ ہو گئیں۔ ہزاروں حاجی پیدل مزدلفہ جا رہے ہیں اب رات ہو چکی ہے اور ہم مزدلفہ پہنچ گئے ہیں۔ یہاں سب سے پہلے کرب اور عشاء کی قصر نمازیں ادا کیں اور پھر کچھ دیر آرام کر کے کھانا کھایا۔ آج کی رات مزدلفہ میں کھلے آسمان کے نیچے بسر کرنی ہے۔ ہم نے ریت پر چادر بچھائی اور لیٹ گئے۔ کچھ دیر سونے کے بعد اٹھ کر عبادت میں مصروف ہو گئے یہاں سے شیطان کو مارنے کے لئے کنکریاں جمع کیں۔ نماز فجر کے فوراً بعد منیٰ کی طرف روانہ ہو گئے۔ آج ۱۰ ذی الحج ہے اور حج کا تیسرا دن ہے۔ منیٰ سے کچھ پہلے اور کچھ کچھ فاصلے سے اونچے اونچے تین ستون ہیں جن کو جمرات کہا جاتا ہے۔ یہ علامتی شیطان ہیں جن کو کنکریاں ماری جاتی ہیں۔ یہ عمل رمی کہلاتا ہے۔ آج صرف بڑے شیطان کو کنکریاں ماری ہیں۔ یہاں بہت اژدہا م تھا۔ رمی کر کے ہم منیٰ میں اپنے خیمے میں پہنچے۔ کچھ دیر آرام کیا کھایا پیا۔ اب قربانی کے لئے نکلے۔ سعودی حکومت نے قربانی کے لئے علیحدہ جگہ انتظام کیا ہے۔ ایک احاطے میں ہزاروں دنبے، بکرے اور گائیں موجود تھیں ان میں سے کارکنوں نے قربانی کے جانوروں کا احاطہ کر کے، گلے میں نمبر ڈال کر قربانی کی جگہ بھیج دیا۔ ہم نے کاؤنٹر پر ادائیگی کی اور رسید لی۔ ہم کو بتایا گیا کہ ایک گھنٹے کے اندر قربانی ہو جائے گی۔ وہاں سے فارغ ہو کر واپس اپنے خیمے میں پہنچے۔ دو گھنٹے کے بعد بال ترشوائے اور احرام اتار دیا۔ نہادھو کر اپنے عام کپڑے پہن لئے۔ اب احرام کی پابندیاں ختم ہو گئیں نماز عصر کے بعد طواف زیارت لئے مکہ مکرمہ روانہ ہوئے۔ طواف زیارت ۱۲ یا ۱۱ تاریخ کو بھی کیا جاسکتا ہے۔

زیادہ تر حاجی آج ہی طواف کے لئے جا رہے ہیں۔ حرم میں پہنچ کر نماز مغرب ادا کی اور طواف شروع کیا اور دو نفل ادا کر کے سعی کی جگہ پہنچے۔ یہاں بھی رش کا وہی عالم ہے۔ زیریں، پہلی، دوسری منزل تینوں جگہ حاجی سعی میں مصروف ہیں۔

☆ جہاں منظر کشی کرنی ہے وہاں خصوصی تیاری کے ساتھ الفاظ کی مدد سے مکمل نقشہ کھینچنے کی کوشش کریں۔

☆ جہاں مردوں اور عورتوں کے لئے احکام میں فرق ہے وہاں وضاحت کر دیں مثلاً

۱۔ قربانی کے لئے مرد ہی کیوں جاتے ہیں جبکہ قربانی مردوں کی طرف سے بھی ہوتی ہے

۲۔ مرد حلق کراتے یعنی پورے بال منڈواتے ہیں اور عورتوں کے تقصیر یعنی ایک لٹ اونچے اونچے کٹوانے سے منک ادا ہو جاتا ہے۔

۳۔ مرد احرام کی دو چادریں اتار کر اپنے تمام کپڑے پہن لیتے ہیں عورتیں نہادھو کر کپڑے بدل لیتی ہیں۔ وہ باپردہ خواتین جنہوں نے احرام کی پابندی کی وجہ سے اب تک چہرہ کا پردہ نہیں کیا تھا، احرام کی پابندیاں ختم ہوتے ہی چہرے کا پردہ اب پہلے کی طرح کریں گی۔

۴۔ اگر رمی کے وقت بہت رش ہو اور عورتیں اور ضعیف افراد نہ جاسکیں تو ان کی طرف سے دوسرا شخص رمی کر سکتا ہے۔ اگر عورتیں اور ضعیف افراد رش کم ہونے کا انتظار کر کے دیر سے رمی تو بہتر ہے۔

- ☆ دوران تدریس تختہ سیاہ پر تحریر کریں۔
- ۱۔ حج کا تصوراتی سفر ۲۔ حج کے دوران کئے جانے والے کام
- ۳۔ حج کے فرائض
- ☆ حج کے تیسرے دن کا فلو چارٹ

حج کا تیسرا دن  
۱۰ ذی الحج

مزدلفہ میں فجر کی نماز کے بعد منیٰ کو روانگی

پہلے بڑے شیطان کی رمی کرنا

پھر قربانی کرنا

پھر سر کے بال منڈوانا یا کتروانا

پھر طواف زیارت کو مکہ جانا

رات کو منیٰ میں قیام

منصوبہ بندی

سعی سے فارغ ہو کر خوب سیر ہو کر آب زم زم پیاساری تھکن دور ہو گئی۔ نمازِ عشاء کے بعد منیٰ کے لئے روانہ ہوئے۔ اب ہم اپنے خیمے میں واپس پہنچ چکے ہیں بہت تھکے ہوئے ہیں۔ ہم نے کھانا کھایا اور سو گئے۔ اب ہم کو ۱۱، ۱۲ اور ۱۳ تاریخ کو منیٰ ہی میں قیام کرنا ہے۔ اور ۱۱ اور ۱۲ تاریخ کو تینوں حجرات پر رومی کرنا ہے۔ ہم نے حج کا پورا سفر طے کیا اس سفر میں ہم نے کیا کیا کیا؟ (طلبہ کی جانب سے آنے والے نکات تختہ سیاہ پر تحریر کریں۔)

س۔ حج کے ان تمام مناسک میں حج کے فرائض کون کون سے ہیں؟ (تینوں فرائض حج تختہ سیاہ پر تحریر کریں)

جماعت کا کام: حج کے دوسرے اور تیسرے دن کا فلو چارٹ بنائیں۔

تفویض کار: سوال نمبر (v)

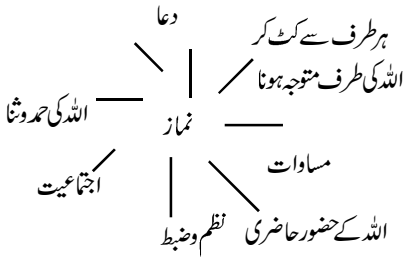
چوتھا دن

☆ تختہ سیاہ کے اوپری حصہ پر تحریر کریں۔

"حج ایک جامع عبادت"

نیچے تین معلوماتی جال بنائیں

☆ اساتذہ کی سہولت کے لیے ایک جال دیا جا رہا ہے۔



چوتھا دن: (حج کی جامعیت اور حقیقت)

آمادگی: ہم نے حج کا سفر اور اس کے تمام مراحل دیکھے۔ حج کے طریقے کو ترتیب اور تفصیل سے دیکھنے کو بعد اب ہم غور کریں گے کہ حج ایک جامع عبادت ہے؟

س۔ جامع عبادت سے کیا مراد ہے؟ (جس میں تمام عبادت کی خصوصیات ہوں)

س۔ حج میں نماز مما چل کیا چیزیں ہیں؟ (تختہ سیاہ پر نماز کا معلوماتی جال بنائیں۔ اور طلبہ کے جوابات کے ذریعے اسے پُر کریں۔) س۔ حج میں روزہ سے مماثل کیا چیزیں ہیں؟ س۔ حج میں زکوٰۃ سے مما چل کیا چیزیں ہیں؟

گروہی تبادلہ خیال کے طریقے کے مطابق گروپ بنوائیں اور طلبہ کو کتاب سے حج کی حقیقت کا خاموش مطالعہ کرنے کے بعد گروپ میں تبادلہ خیال کر کے "حج سے اللہ کی محبت اور اطاعت کی تربیت کیسے ملتی ہے" پر پانچ نکات کی ہدایت کریں۔

تفویض کار: سوال نمبر (ii)، سوال نمبر ۱۳ اور ۱۴

وضاحتی نکات برائے مشقی کام

مشقی کام

س۔ اس سوال کا مقصد طلبہ کی معلومات کا جانچنا ہے۔ یہ بیانیہ طرز کے سوالات ہیں۔ ان کے اتنے طویل جواب مطلوب ہیں جس سے اچھی طرح وضاحت ہو جائے اور کوئی ابہام نہ رہے۔

س۔ اس سوال کا مقصد طلبہ میں عربی زبان سے آشنائی پیدا کرنا اور لفظی سے رواں ترجمہ کرنے کی صلاحیت پر روانہ چڑھانا ہے۔ امید ہے یہ سوال طلبہ بغیر استاد کی مدد کے کر لیں گے۔

س۔ اس سوال کا مقصد فقہی اصطلاحات کے فہم کو جانچنا ہے۔ ان کی مختصر وضاحت مطلوب ہے۔

س۔ اس سوال کا مقصد طریقہ حج کے فہم کی جانچ اور ترتیب دینے کی صلاحیت کی تربیت ہے۔

س۔ (i) حج کے لفظی معنی قصد کرنا، ارادہ کرنا ہے۔ شریعت کی اصطلاح میں حج اسلام کا وہ رکن ہے جس میں مسلمان ذی الحج کے مہینے میں خانہ کعبہ کی زیارت کرتے اور دوسرے مناسک حج ادا کرتے ہیں۔

(ii) صفحہ نمبر ۵۷، حج کے فرض ہونے کی شرائط

(iii) احرام۔ دو بغیر سلی چادروں کا لباس پہننا

وقوف عرفات: ۹ ذی الحج کو عرفات کے میدان میں ٹھہرنا

۱۰، ۱۱ یا ۱۲ ذی الحج کو بیت اللہ کا طواف کرنا

(iv) سورۃ آل عمران کی آیت نمبر ۹۷ میں اللہ تعالیٰ نے واضح طور پر فرمایا ہے: اللہ کے لئے ان لوگوں پر بیت اللہ کا حج فرض ہے جو وہاں پہنچنے کی طاقت رکھتے ہوں۔ اس آیت سے حج کی فرضیت ثابت ہوتی ہے۔

مشقی سوالات	وضاحتی نکات برائے مشقی سوالات
(v) حج کے طریقہ میں ۱۰ ذی الحجہ کو کیا جانے والا وقوف عرفات یعنی کہ عرفات کے میدان میں ٹھہرنے کا سب سے اہم فرض اور رکن اعظم ہے۔ رسول اللہ ﷺ نے اس کو حج قرار دیا ہے۔	س ۱۵ اور ۶ قرآنی آیات کی تفہیم پر مشتمل ہے۔ ان کا مقصد طلبہ میں غور و فکر اور فہم کی صلاحیت کی تربیت ہے یہ دونوں سوال طلبہ کو خود کرنے کا موقع دیں۔ گروہی تبادلہ خیال کا مقصد طلبہ میں تبادلہ خیال کر کے سمجھنے اور کسی نتیجے پر پہنچنے کی صلاحیت بڑھانا ہے۔ طلبہ کو آزادانہ کام کرنے کا موقع دیں۔ ان کے تحریر کردہ نکات یکساں نہیں ہوں گے ان میں بڑا تنوع ہوگا۔ یہی بات ان کے ذہن کو وسعت دے گی۔

س ۲:

لیبک	اللہم	لیبک	لیبک	لا	شریک	لک	لیبک
حاضر ہوں	اے اللہ	حاضر ہوں	حاضر ہوں	نہیں	کوئی شریک	تیرے لئے	حاضر ہوں
اے اللہ میں حاضر ہوں حاضر ہوں تیرا کوئی شریک نہیں میں حاضر ہوں۔							

ان	الحمد	والنعمة	لک	والملک	لا	شریک	لک
بے شک	تمام تعریف	اور نعمتیں	تیرے لئے	اور تمام بادشاہی	نہیں	کوئی شریک	تیرے لئے
بے شک تمام تعریفیں اور نعمتیں اور تمام بادشاہی تیرے ہی لئے ہے اور تیرا کوئی شریک نہیں							

- س ۳: (i) سعی: سعی کے لفظی معنی دوڑنا اور کوشش کرنا ہے۔ سعی سے مراد حوض کا وہ طریقہ ہے جس میں صفا و مروہ کی پہاڑیوں کے درمیان دوڑا جایا ہے۔
- (ii) طواف: طواف کے لفظی معنی کسی چیز کے گرد چکر لگانا ہے۔ شریعت کی اصطلاح میں طواف سے مراد بیت اللہ کے گرد چکر لگانا ہے۔
- (iii) تقصیر: تقصیر کے لفظی معنی بال ترشوانا ہے۔ اصطلاح میں اس سے مراد حج کا وہ طریقہ ہے جس پر عمل کر کے حالت احرام سے باہر آجاتے ہیں۔
- (iv) احرام: حج یا عمرہ کی نیت سے اس کا لباس پہننے اور تلبیہ پڑھنے کو احرام کہتے ہیں۔ حالت احرام میں مسلمان پر کئی چیزیں حرام ہو جاتی ہیں۔ مردوں کا احرام یا حج کا لباس دو سفید چادریں ہوتی ہیں۔ ایک تہ بند کے طور پر باندھی جاتی ہے اور دوسری اوڑھی جاتی ہے جب کہ عورتوں کا احرام کوئی بھی ساتر لباس ہوتا ہے۔
- (v) حلق: حلق کے لغوی معنی سرمندوانا ہے۔ حلق حج یا عمرہ کے دوران حالت احرام سے باہر آنے کا شریعت کا ایک مقرر کردہ طریقہ ہے۔
- (vi) تلبیہ: حج یا عمرہ کی نیت سے حج کا لباس پہننے ہی شریعت نے حج کلمات کے کہنے کی ہدایت کی ہے اس کو تلبیہ کہتے ہیں۔ حاجی جب تک حالت احرام میں رہتا ہے وقتاً فوقتاً ان کلمات کو دہراتا رہتا ہے۔
- (vii) جمرہ: جمرہ کے لفظی معنی نکری کے ہیں۔ منی سے کچھ فاصلے پر پتھر کے تین ستون ہیں جن کو جمرہ کہا جاتا ہے۔ ان تینوں جمرات کو علامتی شیطان کہا جاتا ہے اور حاجی ان پر کنکریاں مارتے ہیں۔
- (viii) رمی: رمی کے لفظی معنی پھینکنا ہے اس سے مراد حج کا وہ رد عمل ہے جس میں حاجی تین علامتی شیطانوں کو کنکریاں مارتے ہیں۔ کنکریاں مارنے کا یہ عمل رمی کہلاتا ہے۔
- (ix) وقوف عرفات: وقوف کے معنی ہیں ٹھہرنا اور وقوف عرفات سے مراد ہے ۹ ذی الحجہ کو عرفات کے میدان میں ٹھہرنا۔ یہ حج کا سب سے بڑا رکن ہے۔

س ۴: درست ترتیب یہ ہے

- (i) طوافِ قدوم (ii) احرام باندھنا (iii) ۸ ذی الحجہ کی رات وقوفِ منی (iv) وقوفِ عرفات (v) وقوفِ مزدلفہ (vi) بڑے جمرہ کی رمی کرنا (vii) قربانی کرنا (viii) حلق یا تقصیر (ix) طوافِ زیارت (x) سعی (xi) ۱۱، ۱۲ اور ۱۳ کو وقوفِ منی (xii) تینوں جمرات کی رمی

س ۵:

- (i) حج ایک جامع عبادت ہے۔

حج ایک جامع عبادت ہے جس میں تمام عبادات کی روح موجود ہوتی ہے۔ اس میں نماز کی طرح خشوع و خضوع اور ہر طرف سے کٹ کر صرف اللہ ہی کی طرف رخ کر لینے کی کیفیت ہے تو روزہ کی طرح صرف اللہ ہی کے خاطر صبر و برداشت بھی ہے۔ سفر کی صعوبتیں بے آرامی اور جسمانی مشقت سب کچھ اللہ ہی کے لئے ہنسی خوشی برداشت کی جاتی ہیں اس کے ساتھ ساتھ زکوٰۃ کی طرح مالی ایثار بھی ہے

(ii) حج وہ اہم ترین عبادت ہے جو گزشتہ زندگی کے تمام گناہوں کو مٹا دیتی ہے۔ حضرت ابو ہریرہؓ سے روایت ہے کہ رسول اللہ ﷺ نے فرمایا ”جس نے حج کیا اور اس میں نہ تو کوئی بخش بات کی اور نہ ہی اللہ کی نافرمانی کی تو وہ گناہوں سے ایسا پاک ہو کر واپس ہوگا جیسا اُس دن تھا، جس دن پیدا ہوا۔ (بخاری و مسلم)

(iii) اللہ ہی کے حکم پر چلتے اور اللہ ہی کے حکم پر رکتے ہوئے حضرت ابراہیمؑ کی طرح اللہ کے لئے یکسو ہونے اور اپنے آپ کو کامل طور پر اللہ ہی کے حوالے کر دینے کی تربیت ملتی ہے۔ حج درحقیقت حضرت ابراہیمؑ کے اسوہ کی پیروی اور ان جیسا ایمان و جذبہ پیدا کرنے کی تربیت ہے۔

س ۶: (i) اللہ تعالیٰ نے یہود و نصاریٰ کے صرف انہی کے برسرِ حق ہونے کے دعویٰ کو رد کیا ہے۔ (ii) راہِ راست وہ راستہ ہے جو اللہ نے بیایا ہے اور جس کی منزل جنت ہے۔

(iii) ابراہیمؑ کے طریقے سے مراد توحید اور اللہ کے لئے یکسوئی کا طریقہ ہے۔ (iv) یکسوئی سے مراد سب سے زیادہ اللہ ہی سے محبت کرنا اور اللہ کی بے چوں و چرا اطاعت کرنا اور اللہ کی سوا کسی کی اطاعت نہ کرنا۔ (v) اللہ تعالیٰ نے حضرت ابراہیمؑ کے طریقے کی دو خصوصیات صرف اللہ کے لئے یکسو ہونا اور شرک سے مکمل پاک ہونا بتائی ہیں۔

(vi) حج انسان کو تمام دنیاوی تعلقات، تفکرات اور امتیازات سے بالاتر ہو کر صرف اللہ کے لئے محنت کرنے اور صرف اللہ ہی کے لئے اطاعت کی تربیت دیتا ہے۔

س ۷: (i) اور اللہ کے لئے ان لوگوں پر اللہ کا حج کرنا فرض ہے جو وہاں پہنچنے کی طاقت رکھتے ہوں اور جو اس سے انکار کریں وہ جان لیں کہ اللہ تمام جہانوں سے بے نیاز ہے۔

(ii) اس آیت سے حج کی فرضیت ثابت ہوتی ہے۔ (iii) استطاعت سے مراد راستے کے خرچے کے لئے مال ہونا۔ جسمانی طور پر اس حالت میں ہونا کہ وہاں جا سکیں۔

(iv) یہاں انکار کرنے سے حج سے مراد حج کے فرض ہونے کا نہ ماننا ہے۔ (v) ان لوگوں کے لئے حج کی فرضیت کو نہ مانیں اور جو استطاعت ہونے کے باوجود حج کرنے کی فکر نہ کریں۔ (vi) اللہ کے بینا ہونے سے مراد یہ ہے کہ اللہ کو کسی عبادت کی ضرورت نہیں جو اس کی عبادت سے تو لی یا فعلی انکار کرتا ہے وہ خود اپنا نقصان کرتا ہے۔

گروہی تبادلہ خیال:

- ۱۔ حج کے لئے مسلمان سب کچھ چھوڑ کر صرف اللہ کے لئے آتا ہے لہذا اللہ کی محبت اور اطاعت پیدا ہونے لگتی ہے۔
- ۲۔ حج کا لباس اور تلبیہ کے الفاظ، طواف کا طریقہ سب سے کٹ کر اللہ ہی کے ہورہنے اور بننے کی کیفیت پیدا کرتا ہے۔
- ۳۔ حج کے پانچ دن ہر قسم کی مشقت صرف اللہ کے لئے برداشت کی جاتی ہے جس سے اللہ کے لئے ہر قسم کی قربانی دینے کا جذبہ پروان چڑھتا ہے۔
- ۴۔ جب بندہ اپنی تمام مصروفیات ترک کر کے اللہ کے گھر پر حاضر ہوتا ہے اور فقیرانہ حلیہ میں والہانہ بیت اللہ کا طواف کرتا ہے تو اللہ سے محبت کا زبردست تعلق قائم ہو جاتا ہے۔



## اخلاص نیت

طریقہ تدریس: اس سبق کی تدریس کے لئے حکایتی طریقہ (Story telling Method) استعمال کیا جاسکتا ہے۔ یہ طریقہ قرآن میں اللہ تعالیٰ نے استعمال فرمایا ہے اور رسول اللہ ﷺ نے بھی مسلمانوں کی تربیت کے لئے بارہا یہ طریقہ استعمال فرمایا۔ اس طریقہ میں واقعات اور کہانیوں کے ذریعے طلبہ کے تخیل اور غور و فکر کی صلاحیتوں کو متحرک کیا جاتا ہے اور طلبہ کہانیوں پر غور کر کے باسانی حقائق اور اصولوں تک پہنچ جاتے ہیں۔

منصوبہ بندی	وضاحتی نکات
<p>پہلا دن: (نیت کی حقیقت اور اخلاص نیت)</p> <p>آبادگی: طلبہ کو خاموش مطالعی کرنے کی ہدایت کی جائے جس کے بعد اس سے متعلق چند سوالات کئے جائیں گے۔</p> <p>س۔ جنید کیسا بچہ تھا؟ س۔ ہاشم نے جنید سے دوستی کیوں کی؟ س۔ جنید کی بیماری کا ہاشم پر کیا اثر ہونا چاہئے تھا؟ مگر کیا اثر ہوا؟ ہاشم کے رویہ کی وجہ کیا تھی؟ ہاشم کی نیت میں کیا کھوٹ تھا؟ س۔ نیت کسے کہتے ہیں؟ (دل کا وہ ارادہ جس سے کوئی کام کیا جائے یا کسی بھی کام کے کرنے کی وہ وجہ جو انسان کے دل میں ہوتی ہے) صفحہ نمبر ۶۱ پر تحریر حدیث پڑھ کر سنائیں اور پھر اس پر تبادلہ خیال کریں۔</p> <p>س۔ اس حدیث سے کیا پتہ چلتا ہے؟ اس سے اخلاص نیت کی کیا اہمیت معلوم ہوتی ہے؟ س۔ اخلاص کا کیا مطلب ہے؟ (خالص ہونا) س۔ اخلاص نیت سے کیا مراد ہے؟ (کوئی کام صرف اللہ کی رضا کی نیت سے کرنا) س۔ کیا ہجرت اور جہاد جیسے بڑے عمل کا اجر بھی ضائع ہو سکتا ہے؟ کیسے؟ س۔ کون کون سے اچھے اعمال ہیں جن کا بہت اجر ہے؟ (طلبہ کی جانب سے آنے والے چار پانچ اعمال تختہ سیاہ پر تحریر کریں)</p> <p>س۔ کون سی نیتیں اعمال کا اجر ضائع کر سکتی ہیں؟ (اب ہر عمل کے سامنے اس کو ضائع کرنے والی نیت لکھیں) س۔ نیت کی کیا اہمیت ہے؟ سورۃ الاعراف کی آیت نمبر ۸ تختہ سیاہ پر تحریر کریں اور پھر اس پر تبادلہ خیال کریں؟ (اس موقع پر سورۃ القاعدہ کی آیت نمبر ۶ لے کر ترجمہ بھی سنائیں) س۔ کون سے دن کا ذکر ہے؟</p> <p>س۔ اعمال کو گنا جائے یا تولد جائے گا؟ س۔ اس دن وزن کون سے اعمال میں ہوگا؟ س۔ کون سے اعمال بے وزن ہوں گے؟</p> <p>جماعت کا کام: سوال نمبر ۱، (i)</p> <p>تفویض کار: سوال نمبر ۳ اور ۴</p>	<p>پہلا دن:</p> <p>☆ خاموش مطالعہ کے لئے ۳ منٹ دئے جائیں۔</p> <p>☆ مطالعہ کی ہدایت کرتے ہوئے بتا دیا جائے کہ اس کے بعد اس سے متعلق سوالات پوچھے جائیں گے۔</p> <p>☆ خاموش مطالعہ کے دوران کسی بھی دوسرے کام کی اجازت نہ ہو۔</p> <p>تبادلہ خیال کے سوالات میں طلبہ کے فہم کی صورت حال کو دیکھتے ہوئے کمی یا اضافہ کیا جاسکتا ہے۔</p> <p>☆ صفحہ نمبر ۶۱ پر تحریر حدیث</p> <p>حضرت عمر سے روایت ہے رسول اللہ ﷺ نے فرمایا ”اعمال کا دار و مدار نیت پر ہے اور آدمی کو وہی ملے گا جس کی نیت ہوگی۔“ تو جس نے اللہ اور اس کے رسول کے لئے ہجرت کی ہوگی اس کی ہجرت واقعی اللہ اور اس کے رسول کی طرف ہوگی اور جس نے دنیا حاصل کرنے یا کسی عورت سے شادی کرنے کے لئے کی ہوگی اس کی ہجرت دنیا کے لئے یا عورت کے لئے ہی شمار ہوگی۔</p> <p>☆ تختہ سیاہ تحریر کی جانے والی چیزیں</p> <p>۱۔ نیت کی تعریف ۲۔ بڑے بڑے اعمال اور ان کا اجر ضائع کرنے والی نیتیں</p> <p>۳۔ سورۃ الاعراف کی آیت والوزن یومئذ الحق (اس دن وزن حق کا ہوگا)</p> <p>۴۔ سورۃ القاعدہ کی آیت نمبر ۶۔ لے کر ترجمہ: اس دن جس کا پلڑا بھاری ہوگا پس وہ دل پسند عیش میں ہوگا اور جس کا پلڑا ہلکا ہوگا اس کا ٹھکانہ ہادیہ ہوگا۔</p>

## دوسرا دن: (اعمال کی اقسام اور نیتیں)

### آبادگی: بذریعہ سوالات

ہم روزمرہ زندگی میں کیا کیا کام کرتے ہیں؟ (طلبہ کی جانب سے آنے والے نکات تختہ سیاہ پر تحریر کریں) پندرہ کام لکھنے کے بعد بتائیں کہ ان میں سے کون سے کام نیکی کے کام ہیں اور کون سے کام اللہ کی نافرمانی کے کام ہیں۔ ان میں سے وہ کام جو ان دونوں میں نہیں آتے۔ انہیں مباح کہا جاتا ہے۔

ہمارے اعمال تین قسم کے ہوتے ہیں: ۱- طاعات ۲- معصیت ۳- مباحات تینوں قسم کے اعمال پر اس کی نیت کا کیا اثر ہوتا ہے یہ سمجھنے کے لئے ہم ایک کہانی سنیں گے (منصوبہ بندی کے آخر میں تحریر کہانی نمبر طلبہ کو سنائیں) کہانی سننے کے بعد اس کا تبادلہ خیال کریں۔ س۔ خالد نے اپنے دوست کی مدد کیسے کی؟ س۔ نقل کروانا نیکی کا کام ہے یا بناہ کا؟ س۔ خالد کی نیت کیسی تھی؟ س۔ خالد کو اس کام کا ثواب ملے گا یا سزا؟ اور کیوں؟

نتیجہ: گناہ کے کام اچھی نیت کرنے کے باوجود بھی اچھے نہیں ہو سکتے ان کا سزا ملتی ہے۔ ☆ کہانی نمبر ۲ سنائیں۔ کہانی سننے کے بعد اس پر تبادلہ خیال کریں۔

س۔ اس شخص نے روشن دان کیوں بنوایا تھا؟ س۔ کیا اس کی نیت میں کوئی خرابی تھی؟ س۔ روشن دان بنوانا نیکی کا کام بھی ہو سکتا ہے اور گناہ کا بھی۔ آپ اس کام کے نیک ہونے کو ثابت کیجئے۔ س۔ آپ کے خیال میں رسول اللہ ﷺ نے اس سے یہ سوال کیوں کیا؟ اس واقعہ سے ہمیں کیا معلوم ہوا؟ نتیجہ: عام ضرورت کے کام بھی اچھی نیت کی وجہ سے نیکی بن جاتے ہیں؟

س۔ ہم کون کون سے مباح کام کرتے ہیں اور کس نیت کی وجہ سے نیکی کے کام بن سکتے ہیں؟

☆ مشق میں موجود سوال نمبر ۸ کروایا جائے۔ ☆ حدیث کا خاموش مطالعہ کرنے کی ہدایت کی جائے تاکہ اس کے بارے میں سوالات کئے جائیں۔

## دوسرا دن:

☆ کہانی پڑھ کر سنانے کے بجائے الفاظ میں سنائیں۔

☆ کہانی سننے کی تیاری کے لئے مزکورہ کہانی کو کئی بار پڑھیں۔

۔ اپنے الفاظ میں ایک بار دہرائیں۔

کہانی کے چند خاص نکات نوٹ کر لیں۔

۔ اگر آپ کہانی کو مزید موثر بنانے کے لئے کچھ اضافہ کرنا چاہیں تو کر لیں مگر اس طرح کہ مقصد متاثر نہ ہو۔

کہانی سناتے ہوئے تاثرات کا اظہار کرنے والے الفاظ ضرور استعمال کریں صرف یہ ہو پھر یہ ہو اور وہ ہو مناسب طریقہ نہیں ہے

۔ کہانی اس انداز میں سننے کی کوشش کریں کہ طلبہ کے سامنے وہ منظر کھینچ جائے اور ان کے تخیل کی صلاحیت متحرک ہو جائے۔

☆ کہانی سننے سے پہلے طلبہ میں دلچسپی پیدا کرنے اور ان کی توجہ حاصل کرنے کی کوشش کریں۔

☆ کہانی شروع کرنے سے پہلے طلبہ کو بتادیں کہ

۔ کہانی غور سے سنیں۔

۔ کہانی کے بعد اس سے متعلق سوالات ہوں گے۔

۔ درمیان میں کسی کو بولنے اور سوال کرنے کی اجازت نہیں ہوگی۔

☆ تبادلہ خیال کے سوالات میں طلبہ کے فہم کی صورتحال کے مطابق اضافہ بھی کیا جا سکتا ہے۔

☆ تبادلہ خیال کے بعد حاصل ہونے والا سبق یا نتیجہ واضح طور پر مختصر الفاظ میں دو تین بار دہرائیں یا پھر تختہ سیاہ پر تحریر کریں۔

☆ خاموش مطالعہ کے لئے دو سے تین منٹ دئے جائیں۔

س۔ اسلام میں شہید، عالم اور سخی کا کیا مرتبہ ہے؟ س۔ کیا شہادت، علم حاصل کرنا اور سخاوت آسان کام ہیں؟

س۔ ان افراد کا بنیادی جرم کیا تھا جس کی وجہ سے ان کے اعمال ضائع ہو گئے؟

س۔ کون سے اعمال کن نیتوں کی وجہ سے ضائع ہوئے؟ س۔ اللہ تعالیٰ نے آخرت کا یہ منظر ہمیں کیوں بتایا؟

نتیجہ: بہترین اعمال بھی اللہ کے لئے نہ کئے جائیں تو ضائع کر دیئے جاتے ہیں؟

تختہ سیاہ پر ایک جانب طلبہ سے پوچھ کر چند بڑے بڑے اعمال لکھیں۔ مثلاً حج، جہاد، تبلیغ، تہجد وغیرہ اور ان کے سامنے وہ نیتیں تحریر کریں جن کی وجہ سے ان کے اعمال ضائع ہو سکتے ہیں۔

تفویض کار: سوال نمبر ۵-۶

تیسرا دن: (اخلاص نیت کے فوائد)

آمادگی: کہانی کے ذریعہ

کہانی سنانے کے طریقہ کار کو مد نظر رکھتے ہوئے طلبہ کو کہانی نمبر ۳ سنائیں۔ کہانی سنانے کے بعد اس پر تبادلہ خیال کریں۔

س۔ تقریب کس قسم کی تھی؟ س۔ وہاں شیطانوں کا گروہ کیا کام کر رہا تھا؟

س۔ بڑے بڑے عطیات کے اعلانات پر شیطان کیوں مطمئن رہا؟ س۔ شیطانوں کا سردار کیوں پریشان ہو گیا؟ س۔ پانچ روپے بڑے بڑے عطیات پر کیوں بھاری تھے؟ س۔ اس کہانی سے کیا معلوم ہوا؟

حدیث (اخلاص دینک یکفل العمل القلیل) تختہ سیاہ پر تحریر کریں اور

وضاحت کریں کہ اخلاص نیت کا فائدہ یہ ہے کہ اخلاص کے ساتھ کیا گیا تھوڑا عمل اللہ کے ہاں بڑی اہمیت رکھتا ہے۔

س۔ اخلاص نیت سے کیا فائدہ ہوتا ہے؟

دوسری حدیث سے متعلق تبادلہ خیال کریں۔

س۔ جو لوگ صرف اللہ کی خوشنودی کے لئے عمل کرتے ہیں کیا اللہ تعالیٰ دنیا میں بھی ان کی مدد کرتا ہے؟ س۔ اللہ ان کی مدد کیسے کرتا ہے؟ س۔ لوگوں کی خوشی کے لئے عمل کرنے والوں کے لئے رسول اللہ نے کیا بتایا؟ س۔ لوگوں کی خوشی چاہنے والوں کیا نقصان ہوتا ہے؟

س۔ اللہ کی مدد نہ ہونے سے دنیا میں کیا کیا نقصان ہو سکتا ہے؟ کون فائدے میں رہتا ہے اور کیوں؟ کون نقصان میں رہتا ہے اور کیوں؟

چار چار طلبہ کے گروپ بنا کر نوجوان اور شیطان کے قصہ کا خاموش مطالعہ کرنے کی ہدایت کریں تاکہ اس پر تبادلہ خیال کر کے سرگرمی نمبر ۳ کے سوالات کریں۔

۱۔ نوجوان کے درخت کاٹنے کی وجہ پہلے اور بعد میں ۲۔ شیطان سے دونوں مقابلوں کا فرق روزمرہ زندگی کے کاموں پر شیطان کے اثرات

تفویض کار: سوال نمبر ۹

چوتھا دن: (نیت کے خالص ہونے کے اسباب، اخلاص نیت کی تدابیر)

آمادگی: کہانی کے ذریعے

کہانی سنانے کے طریقہ کار کو مد نظر رکھتے ہوئے طلبہ کو کہانی نمبر ۴ سنانے کے بعد تبادلہ خیال کریں۔

س۔ بادشاہ نے عالم کی دعوت کیوں کی تھی؟ س۔ عالم نے کھانا کیوں کھایا؟ س۔ بچے نے نماز دوبارہ پڑھنے کے لئے کیوں کہا؟ س۔ آپ کے خیال میں

بچے کا کہنا درست تھا یا غلط اور کیوں؟ س۔ ریا کاری کسے کہتے ہیں؟ س۔ عام طور پر ریا کاری کیوں ہوتی ہے؟ س۔ سورۃ الماعون میں ریا کاری سے متعلق اللہ تعالیٰ

نے کیا فرمایا ہے؟ س۔ نیت کی خرابی کی دوسری بڑی وجہ مطلب پرستی ہے؟ س۔ کون کون سے کام بنیادی مقاصد سے کئے جاسکتے ہیں؟

طلبہ کے جوابات کی روشنی میں چند مثالیں تختہ سیاہ پر نکات کی شکل میں تحریر کریں۔ اخلاص نیت نہ ہونے کی تیسری بڑی وجہ معاشرے کا دباؤ اور رسم و رواج ہیں۔

تیسرا دن:

☆ کہانی نمبر ۳ کے بجائے غریب صحابی کا واقعہ بنایا جاسکتا ہے۔ (اگر وقت ہے تو دونوں بھی سنائے جاسکتے ہیں۔

غریب صحابی کے واقعہ پر تبادلہ خیال کے لئے یہ سوالات کریں۔

۱۔ رسول اللہ ﷺ نے کیا اعلان فرمایا تھا؟ ۲۔ غریب صحابی نے کھجوریں کیسے حاصل

کیں تھیں؟ ۳۔ صحابی کھجوریں دیتے ہوئے کیوں جھجک رہے تھے؟

۴۔ منافقین نے چند کھجوریں دیکھ کر کیا کہا؟ ۵۔ کھجوریں لے کر رسول اللہ ﷺ نے

کیا فرمایا؟ ۶۔ ان چند کھجوروں کی رسول اللہ نے اتنی قدر کیوں کی؟

۷۔ اس واقعہ سے ہمیں کیا معلوم ہوا؟

☆ پہلی حدیث

حضرت معاذ بن جبلؓ فرماتے ہیں کہ آپؐ جس وقت مجھے یمن بھیج رہے تھے میں نے

عرض کی اے اللہ اللہ کے رسولؐ مجھے کچھ نصیحت فرمائیے۔ آپؐ نے فرمایا: ”اپنے

دین کو خالص رکھو تو تھوڑا عمل بھی تمہارے لئے کافی ہوگا۔“

☆ صحیحہ نمبر ۵۶ پر تحریر دوسری حدیث

رسول اللہؐ نے فرمایا ”جب لوگ اللہ کی خوشنودی کے طالب ہوں اور اس سلسلے میں

لوگوں کی ناراضگی کی پرواہ نہ کریں تو اللہ تعالیٰ ایسے لوگوں کی پوری مدد فرماتا ہے اور

انسانوں کی ناراضگی سے ان کو نقصان نہیں پہنچتے دینا اور جو لوگ اللہ کو ناراض کر کے

لوگوں کی خوشنودی چاہتے ہیں تو اللہ اپنی مدد کا ہاتھ کھینچ لیتا ہے۔“

حدیث تختہ سیاہ پر تحریر کرنے کے بجائے لکھی ہوئی کلاس میں آویزاں بھی کی جاسکتی

ہے۔

## منصوبہ بندی

## وضاحتی نکات

**چوتھوں:**  
☆ سورة الماعون

” پس تباہی ہے نماز پڑھنے والوں کے لئے جو اپنی نمازوں سے غفلت برتتے ہیں جو لوگ ریا کاری کرتے ہیں اور استعمال کی معمولی چیزیں دینے سے منع کرتے ہیں۔“

ریا کاری کرنے والوں کے لئے تباہی ہے۔  
رسول اللہ نے فرمایا ”تھوڑی سی ریا بھی شرک ہے“۔

حدیث تختہ سیاہ پر تحریر کرنے کے بجائے لکھی ہوئی کلاس میں آویزاں کی جاسکتی ہے۔

**مطلب پرستی کی مثالیں**

۱۔ اس نیت سے تختہ دینا کہ کل مجھے اس کے بدلہ میں اس سے اچھا تختہ ملے گا۔  
۲۔ کسی کی مدد اس نیت سے کرنا کہ وہ میرا کوئی کام کر دے گا۔  
۳۔ کسی کی عبادت اس نیت سے کرنا کہ اس کے دل میں میری عزت بڑھے گی۔  
۴۔ کسی امیر سے تعلقات اس نیت سے بہتر بنانا کہ اس طرح ہماری عزت میں اضافہ ہوگا۔ ☆ وہ کام جو عموماً سما یا معاشرے کے دباؤ کی وجہ سے کئے جاتے ہیں اور نیت اللہ کے لئے نہیں ہوتی۔

۱۔ مہنگے مہنگے جانوروں کی قربانیاں دکھاوے کی نیت سے کرنا۔  
۲۔ عید کی خوشیاں مناتے ہوئے جائز حدود کا خیال نہ رکھنا۔  
۳۔ قرآن خوانیاں کرنا ۴۔ بسم اللہ اور آمین کی تقریبات  
۵۔ روزہ کشائی

☆ تختہ سیاہ پر تحریر کریں۔ ”اخلاص نیت کے حصول کے لئے ہم کیا کریں گے؟“

نیچے طلبہ کی جانب سے آنے والی تجاویز نکات کی شکل میں تحریر کریں۔

☆ یہ نکات طلبہ کو کامیابیوں میں لکھنے کی ہدایت کریں تاکہ ان کو یاد رہیں اور عمل ممکن ہو سکے۔

اس طرح نیت کی خرابی کے یہ اسباب سامنے آئے۔ ۱۔ ریا کاری  
۲۔ مطلب پرستی ۳۔ معاشرے کا دباؤ ۴۔ رسم و رواج

س۔ معاشرے کے دباؤ سے کیا مراد ہے؟ (معاشرے سے ڈر کر یا معاشرے میں واہ واہ کروانے کے لینی کوئی کام کرنا) س۔ عموماً کون کون سے کام معاشرے کے دباؤ کے تحت کئے جاتے ہیں؟ س۔ معاشرے کے رسم و رواج نیت کی خرابی کا شریعہ کیسے بنتے ہیں؟

(جب کوئی کام اللہ کی رضا کی نیت نہیں بلکہ صرف رسم بن جانے کی وجہ سے کیا جاتا ہے تو مقصود معاشرہ بن جاتا ہے اور اس کا اجر ضائع ہو جاتا ہے؟ س۔ عام طور پر کون سے نیک کام رسم بن جانے کی وجہ سے معاشرے کے لئے کئے جاتے ہیں۔ نیت کا خالص ہونا اتنا ضروری ہے تو ہم اپنے کاموں میں نیت کو خالص کرنے کے لئے کیا کریں؟ (طلبہ کے سامنے یہ سوال رکھنے کو بعد تختہ سیاہ کے اوپری حصے پر تحریر کریں)۔

”اخلاص نیت کے حصول کے لئے ہم کیا کریں گے۔ (پھر ایک نکتہ پر تبادلہ خیال کریں)۔ س۔ اللہ سے تعلق بڑھانے کا کیا مطلب ہے؟ (اللہ اور اس کی ہدایات کا ہر وقت یاد رکھنا۔ س۔ اللہ سے تعلق بڑھانے سے اخلاص نیت کیسے پیدا ہو سکتا ہے؟

س۔ اللہ سے تعلق بڑھانے کے لئے ہم کیا کریں؟ (طلبہ کی جانب سے آنے والی تجاویز تختہ سیاہ پر تحریر کریں) س۔ خود احتسابی کا کیا مطلب ہے؟ خود احتسابی کی عادت ڈالنے کے لئے کیا کریں؟ (طلبہ کی جانب سے آنے والی تجاویز تختہ سیاہ پر تحریر کریں)۔ س۔ نیک اعمال کو چھپا کر کرنے سے کیا فائدہ ہوتا ہے؟

س۔ کون کون سے نیک کام لوگوں سے چھپا کر کئے جاسکتے ہیں؟ (طلبہ کی جانب سے آنے والے نکات تختہ سیاہ پر تحریر کریں۔ اخلاص نیت کی دعا پوری کلاس چند بار آواز بلند ہرائے۔ طلبہ کو یہ دعا یاد کرنے کی ہدایت کی جائے۔

جماعت کا کام: سوال نمبر ۱، (ii)، (iii)، (iv)

## مشقی کام

## وضاحتی نکات برائے مشقی کام

س ۱۔ اس سوال کا مقصد طلبہ کی یادداشت اور فہم کو جانچنا ہے۔ یہ بیانیہ طرز کے سوالات ہیں ان کے لئے اتنی طویل جوابات تحریر کرنے کی ہدایت کریں کہ بات واضح ہو جائے اور کوئی ابہام نہ رہے۔

س ۲۔ اس سوال کا مقصد طلبہ کی یادداشت اور فہم کو جانچنا ہے۔

س ۳، ۴، ۵، ۶، ۸۔ ان سوالات کا مقصد طلبہ کو حقیقی زندگی کے مشاہدے اور اس کے تجربے کی جانب متوجہ کرنا ہے تاکہ ان کی ذہنی وسعت و فہم میں اضافہ ہو اور وہ حاصل شدہ علم کا عملی زندگی میں انطباق کر سکیں یہ انشاء اللہ بغیر کسی مدد کے خود کر لیں گے۔

س ۱۔ (i) خالص نیت سے مراد ہے کوئی بھی نیک کام صرف اور صرف اللہ کی رضا اور خوشنودی کے لئے کرنا۔

(ii) ریا کاری کا مطلب ہے کوئی نیک کام لوگوں کو دکھانے اور ان کی نظر میں اچھا بننے کے لئے کرنا۔ اس سے بچنے کا طریقہ یہ ہے کہ انسان نیک اعمال جہاں تک ہو سکے لوگوں سے چھپ کے کرے۔ اپنے نیک کاموں کا لوگوں سے تذکرہ نہ کرے جو کام لوگوں کے سامنے کرنے پڑیں یا لوگوں کے سامنے آجائیں تو اپنی تعریف سن کر خوش نہ ہو بلکہ اپنے اعمال کے قبول ہونے کی دعا کریں۔

س ۷۔ اس سوال کا مقصد طلبہ میں غلط کو غلط اور درست کو درست سمجھنے کی صلاحیت پیدا کران ہے۔

س ۹۔ اس سوال کا مقصد طلبہ میں احادیث کا عربی متن لکھنے اور پڑھنے کی ترغیب دینا ہے۔

(iii) خود احتسابی کا مطلب اپنا محاسبہ اور احتساب خود کرنا اس کا بہترین طریقہ یہ ہے کہ روزانہ رات کو سونے سے پہلے سوچیں آج کون سے نیکی کے کام کئے اور ان کے پیچھے ہماری نیت کیسی تھی؟ اور ہر نیک کام کرنے سے پہلے یہ سوچیں میں یہ کیا کر رہا ہوں؟ اگر پہلے یاد نہ رہے تو بعد میں خود سے سوال کریں یہ کام میں نے کیوں کیا؟ اگر نیت خالص اللہ کے لئے نہ ہو تو پہلے فوراً توبہ کریں۔

(iv) مطلب پرستی کہتے ہیں اپنے کسی دنیاوی مطلب کے لئے نیک کام کرنا مثلاً کسی امیر آدمی کی عیادت اس نیت سے کرنا کہ اس کے دل میں ہماری قدر بڑھے گی اور کل وہ ہمارے کسی کام آسکتا ہے۔

س ۲۔ (i) نیت (ii) محاسبہ (iii) مباح (iv) اخلاص نیت (v) اللہ کی رضا

س ۳۔ دوستی بہت سی وجوہات کی بنا پر کی جاسکتی ہے مثلاً (i) کسی امیر سے دوستی عزت بڑھانے کے لئے (ii) اس نیت سے کہ دوست میرے کچھ کام کروادے گا۔ (iii) اس نیت سے کہ دوست کسی بھی طرح کل میرے کام آئے گا۔

س ۴۔ پائیدار دوستی کی بنیاد صرف اللہ کی رضا اور خوشنودی حاصل کرنے کی نیت پر ہوتی ہے۔

س ۵۔ نیک کام میں مال خرچ کرنے کے پیچھے بہت سی نیتیں ہو سکتی ہیں مثلاً (i) لوگوں میں واہ واہ ہو۔ (ii) سخی مشہور ہو جاؤں (iii) لوگ نیک سمجھیں

(iv) اس کے بدلے کچھ مراعات مل جائیں۔ (v) دل کو تسکین اور خوشی ملے (vi) آخرت میں بدلہ ملے (vii) معاشرے میں عزت ہو (viii) اللہ خوش ہو جائے۔

س ۶۔ (i) نماز پڑھنا۔ لوگ نمازی پر ہیزار سمجھیں (ii) اپنے گھر کی صفائی۔ مہمان دیکھ کر تعریف کریں۔ (iii) چھوٹے بہن بھائیوں کو پڑھائی میں مدد دینا تاکہ وہ اچھے نمبروں سے پاس ہوں اور ان کا نام ہو (iv) تحفہ دینا۔ کل وہ مجھ کو بھی تحفہ دے (v) اسمبلی میں قرأت کرنا۔ بچے اور اساتذہ میری قرأت کی تعریف کریں۔

(vi) خوشبو لگانا۔ لوگوں میں نمایاں رہوں سب تعریف کریں۔

س ۷۔ (i) صحیح (ii) مباح کام بھی اچھی نیت سے کئے جائیں تو ان کا اجر ملتا ہے۔ (iii) صحیح (iv) صرف اللہ کی خوشنودی کا خیال رکھنا ضروری ہے۔

(v) صحیح (vi) صحیح

س ۸۔ یہ کام اس نیت سے عبادت بن سکتے ہیں۔ (i) صبح کی سیر: تازہ دم اور صحت مندر ہیں تاکہ اپنے فرائض بہتر طریقے سے ادا کر سکیں۔

(ii) اخبار پڑھنا: دنیا کے حالات سے باخبر رہیں تاکہ برائیوں کو مٹانے اور نیکیوں کو بڑھانے کا کام بہتر طور پر کر سکیں۔ (iii) سونا: جسم کو آرام دینا تاکہ تازہ دم ہو کر اپنے فرائض ادا کر سکیں۔

(iv) بازار جانا: ضروریات زندگی حاصل کرنا تاکہ گھر والوں کی ضرورت پوری کر سکیں۔ (v) کپڑے دھونا: صفائی کے لئے تاکہ پاک صاف رہیں جو اللہ کا حکم ہے۔

(vi) بیماری میں علاج کرانا: صحت مند ہو جائیں تاکہ اپنے فرائض ادا کر سکیں۔

س ۹۔ (i) الاعمال بالنیۃ: ولکل امریء ما نوى

اعمال کا دارومدار نیت پر ہے اور ہر ایک کے لئے وہی ہے جو اس نے نیت کی۔

(ii) اخلاص دینک یکفک العمل القلیل

اپنے دین کو خالص کر لو تو ٹھوڑا عمل بھی کافی ہوگا۔

## امانت

طریقہ تدریس:

اس سبق کی تدریس کے لیے مسائل حل کرنے والا طریقہ تدریس (problem solving) موثر رہے گا۔ اس طریقہ تدریس میں طلبہ کے سامنے حقیقی زندگی کے مسائل رکھے جاتے ہیں۔ طلبہ ان مسائل کا تجزیہ اور ان کی وجوہات پر غور کرتے ہوئے ان کو حل کرتے ہیں۔ غور و فکر کے ان مراحل سے گزرتے ہوئے وہ اصولوں اور قوانین کو جان لیتے ہیں۔

وضاحتی نکات	منصوبہ بندی
<p><b>پہلا دن</b></p> <p>وضاحت کرتے ہوئے یہ نکات پیش نظر رکھیں:</p> <p>☆ جو امانتیں لوٹانے کا رسول اللہ نے اہتمام کیا وہ مکے کے کفار کی تھیں جو آپ کی جان کے دشمن تھے۔</p> <p>☆ سخت ترین مخالفت کے باوجود مکہ کے کفار آپ کی امانت داری پر اعتماد کرتے ہوئے اپنی امانتیں آپ کے پاس ہی رکھواتے تھے۔</p> <p>پہلا پیرا گراف:</p> <p>☆ اس دنیا میں انسان کی حیثیت مالک کی نہیں بلکہ امین کی ہے۔</p> <p>☆ تمام امانتوں کو اصل مالک کے حکم کے مطابق استعمال کرنا امانت داری ہے۔</p> <p>دوسرا پیرا گراف:</p> <p>☆ طلبا کو چند ذمہ داریوں کی مثال دے کر سمجھائیں مثلاً چوکیدار کی ذمہ داری ہے کہ وہ مالک اور اس کے مال کی حفاظت کرے۔ اگر وہ اپنی ذمہ داری ادا نہیں کرتا تو خیانت کرتا ہے۔</p> <p>☆ دکاندار کی ذمہ داری ہے کہ جیسی چیز دکھائے، جس کے پیسے لے، وہی خریدار کو دے۔ اگر وہ ملاوٹ کرتا ہے تو یہ خیانت ہے۔</p> <p>☆ مزدور کا فرض ہے کہ جس کام کی اجرت لے وہ کام پورا کرے۔ اگر وہ کام چوری کرتا ہے تو یہ خیانت ہے۔</p> <p>☆ اس سرگرمی کے ذریعے طلبا ذمہ داریوں میں امانت کا مفہوم سمجھ لیں گے۔</p>	<p><b>پہلا دن (امانت کا مفہوم)</b></p> <p><b>آمادی:</b></p> <p>طلبا کو ایک واقعہ سنائیں۔</p> <p>حزہ لمبی غیر حاضری کے بعد اسکول آیا تو اس کا بہت سا کام جمع ہو گیا تھا۔ وہ اپنا کام مکمل کرنا چاہتا تھا مگر کوئی اس کو اپنی کاپی گھر لے جانے کے لیے تیار نہ تھا۔</p> <p>آخر محمود نے استاد کی ہدایت پر اس کو اپنی کاپی دے دی۔ حمزہ نے تین دن کے بعد محمود کی کاپی واپس کر دی۔ محمود نے دیکھا تو اس کے دو صفحے پھٹے ہوئے تھے اور چند صفحات پر پینسل کے گہرے نشانات تھے۔ یہ دیکھ کر محمود کو بہت غصہ آیا۔ اس نے حمزہ کو برا بھلا کہا۔ حمزہ نے بھی تیزی سے جواب دیا اور ان دونوں میں زبردست جھگڑا ہو گیا۔</p> <p>دوسرے بچوں نے بیچ بچا کر تو دیا لیکن اس کا نتیجہ یہ نکلا کہ ان دونوں کی دوستی ختم ہو گئی۔</p> <p>س۔ غلطی کس کی تھی؟ غلطی کی وجہ کیا تھی؟</p> <p>(چند جوابات سننے کے بعد سبق کے پہلے پیرا گراف کی سبق خوانی کروائیں۔)</p> <p>س۔ امانت کسے کہتے ہیں؟ (چند جوابات سننے کے بعد تختہ سیاہ پر امانت کا مفہوم تحریر کریں۔)</p> <p>☆ طلبہ کو رسول اللہ کی ہجرت کا واقعہ سنائیں جب اللہ کے رسول نے کفار کی امانتیں لوٹانے کے لیے حضرت علیؑ کو مقرر کیا تھا۔</p> <p>س۔ اسلام میں امانت کا کیا تصور ہے؟ (چند طلبا سے جوابات سننے کے بعد صفحہ نمبر 1 کے پہلے پیرا گراف کی وضاحت کریں۔)</p> <p>س۔ ذمہ داریاں امانت کیسے ہیں؟ کتاب سے وضاحت کریں۔</p> <p>سرگرمی (Activity) طلبا کو بتائیں۔</p> <p>ایک مختصر سے کہانی سنائی جائے گی۔</p>

• کہانی سے متعلق سوالات تختہ سیاہ پر لکھے جائیں گے۔

• ان کے جوابات ہر طالب علم اپنے پاس لکھ لے گا۔

• طلبہ سے جوابات سنے جائیں گے لہذا ان سے کہیں کہ کہانی غور سے سنیں۔

کسی امیر شخص کے ہاں ایک چوکیدار ملازم تھا۔ وہ بہت پرانا ملازم تھا۔ مالک اکثر کاروبار کے سلسلے میں بیرون ملک جاتا رہتا تھا۔ ایک بار مالک کا بیرون ملک جانے کا پروگرام

## منصوبہ بندی

تھا۔ چوکیدار مالک کے پاس گیا اور اس سے پوچھا کہ کیا وہ جا رہا ہے؟ مالک نے کہا کہ ہاں، کل جانے کا ارادہ ہے۔ چوکیدار نے مالک سے کہا کہ آپ کل نہ جائیں تو اچھا ہے۔ میں نے آج خواب میں دیکھا ہے کہ آپ کے ساتھ حادثہ پیش آ گیا ہے۔ چوکیدار کی بات سن کر پہلے تو مالک خوب ہنسا اور اس سے کہا کیا بیوقوفوں سے باتیں کرتے ہو؟ مگر پھر بیوی بچوں کے اصرار پر اپنا پروگرام ملتوی کر دیا۔ دوسرے دن اخبار میں خبر آئی کہ جس جہاز سے اس کو جانا تھا وہ راستے میں گر کر تباہ ہو گیا۔ یہ خبر پڑھ کر مالک نے فوراً چوکیدار کو بلایا اور اس کا بہت شکریہ ادا کیا اور اس کو انعام بھی دیا۔ مگر پھر اس کو نوکری سے نکال دیا کہ رات کو سونے والا چوکیدار مجھے نہیں چاہیے۔

س۔ چوکیدار کا جرم کیا تھا؟ س۔ چوکیدار امین تھا یا خائن تھا؟

جماعت کا کام : سوال نمبر (i) تفویض کار: تحقیقی کام

وضاحتی نکات	منصوبہ بندی
<p><b>دوسرا دن:</b> ☆ واقعہ موثر انداز میں سنائیں۔</p> <p>☆ حدیث لا ایمان لمن لا امنة ل ولا دین لمن لا عہد لہ ترجمہ: جس میں امانت نہیں اس میں ایمان نہیں اور جس کو عہد کا پاس نہیں اس کا کوئی دین نہیں۔</p> <p>دوسری حدیث: حضرت عبداللہ بن عمرؓ سے روایت ہے کہ حضور ﷺ نے فرمایا چار باتیں جن میں ہوں گی وہ منافق ہوگا اور جس میں ان چاروں میں سے ایک بات ہوگی اس میں نفاق کی ایک خصلت ہوگی جب تک وہ اس کو نہ چھوڑ دے۔ جب اس کے پاس امانت رکھوائیں تو وہ خیانت کرے جب بات کرے تو جھوٹ بولے جب عہد کرے تو عہد پورا نہ کرے اور جب جھگڑا کرے تو ناحق بات کرے ☆ مسئلہ صاف، بلند اور واضح آواز میں منماسب رفتار سے پڑھ کر سنائیں۔</p>	<p><b>دوسرا دن (ایمان اور امانت)</b></p> <p>آبادگی: طلبہ کو حضرت عمرؓ کا واقعہ سنائیں جب وہ رات کو شہر میں گشت کر رہے تھے اور ان کو چند بھوک سے روتے بچے نظر آئے تھے جن کی ماں دیگی میں پانی پکا کر ان کو بہلا رہی تھی۔ حضرت عمرؓ بیت المال سے جا کر کھانے پینے کی اشیاء لاتے ہیں اور پکا کر ان بچوں کو کھلاتے ہیں۔</p> <p>س۔ خلیفہ بننے کے بعد عمرؓ کا عمل اور رویہ کیسا تھا؟</p> <p>س۔ اس رویے کی کیا وجہ تھی؟</p> <p>س۔ طلبہ کو بتائیں کہ اسلام میں امانت کی بہت اہمیت ہے۔ قرآن کریم میں جہاں کہیں بھی مومنین کی صفات کا تذکرہ ہے، امانت کا ذکر ضرور ہے۔ مثال کے طور پر سورہ مومنون، آیت ۹۔ س۔ اس کی کیا وجہ ہے؟ (امانت کا ایمان سے گہرا تعلق)</p> <p>☆ صفحہ نمبر ۷۰ پر تحریر حدیث ترجمے کے ساتھ تختہ سیاہ پر تحریر کریں۔</p>
<p>☆ حدیث پر تبادلہ خیال کرتے ہوئے اس کی وضاحت کریں۔ س۔ ایمان کسے کہتے ہیں؟ (پانچوں عقائد پر پختہ یقین کرنے کو)</p> <p>س۔ ایمان سے کیسی سوچ اور دنیا کے بارے میں کیا نقطہ نظر بنتا ہے؟ س۔ ایسی سوچ اور نقطہ نظر رکھنے والے کا عمل کیسا ہوگا؟ س۔ ایمان سے امانت کی صفت کیسے پیدا ہوتی ہے؟ س۔ امانت کا احساس نہ ہونا ایمان نہ ہونے کی علامت کیسے ہے؟</p> <p>☆ صفحہ ۷۲ پر تحریر حدیث کا ترجمہ تختہ سیاہ پر تحریر کریں۔</p> <p>☆ حدیث پر تبادلہ خیال کرتے ہوئے اس کی وضاحت کریں۔</p> <p>س۔ منافق سے کیا مراد ہے؟ (دورِ خا، زبان پر کچھ اور دل میں کچھ اور)</p> <p>س۔ منافق کون ہوتا ہے؟ (جو زبان سے اسلام کا اقرار کرے اور دل سے ایمان نہ لائے)</p> <p>س۔ منافق امانت کا حق ادا کیوں نہیں کرتا؟</p> <p>س۔ خیانت منافقت کی علامت کیسے ہے؟</p> <p>س۔ امانت کا حق ادا کرنے والے کی سوچ کیسی ہوتی ہے؟</p> <p>س۔ ایمان اور امانت کا کیا تعلق ہے؟</p> <p><b>سرگرمی (Activity):</b></p> <p>طلبہ کو بتائیں کہ ان کے سامنے ایک مسئلہ رکھا جائے گا۔ ان کو اس کے حل کے لیے مشورہ دینا ہے۔</p>	<p>☆ حدیث پر تبادلہ خیال کرتے ہوئے اس کی وضاحت کریں۔ س۔ ایمان کسے کہتے ہیں؟ (پانچوں عقائد پر پختہ یقین کرنے کو)</p> <p>س۔ ایمان سے کیسی سوچ اور دنیا کے بارے میں کیا نقطہ نظر بنتا ہے؟ س۔ ایسی سوچ اور نقطہ نظر رکھنے والے کا عمل کیسا ہوگا؟ س۔ ایمان سے امانت کی صفت کیسے پیدا ہوتی ہے؟ س۔ امانت کا احساس نہ ہونا ایمان نہ ہونے کی علامت کیسے ہے؟</p> <p>☆ صفحہ ۷۲ پر تحریر حدیث کا ترجمہ تختہ سیاہ پر تحریر کریں۔</p> <p>☆ حدیث پر تبادلہ خیال کرتے ہوئے اس کی وضاحت کریں۔</p> <p>س۔ منافق سے کیا مراد ہے؟ (دورِ خا، زبان پر کچھ اور دل میں کچھ اور)</p> <p>س۔ منافق کون ہوتا ہے؟ (جو زبان سے اسلام کا اقرار کرے اور دل سے ایمان نہ لائے)</p> <p>س۔ منافق امانت کا حق ادا کیوں نہیں کرتا؟</p> <p>س۔ خیانت منافقت کی علامت کیسے ہے؟</p> <p>س۔ امانت کا حق ادا کرنے والے کی سوچ کیسی ہوتی ہے؟</p> <p>س۔ ایمان اور امانت کا کیا تعلق ہے؟</p> <p><b>سرگرمی (Activity):</b></p> <p>طلبہ کو بتائیں کہ ان کے سامنے ایک مسئلہ رکھا جائے گا۔ ان کو اس کے حل کے لیے مشورہ دینا ہے۔</p>

## ڈاکٹر زاہد کا مسئلہ:

زاہد ایک ڈاکٹر ہے اور وہ صبح وقت پر ہسپتال پہنچتا ہے۔ مریضوں کو پوری توجہ سے دیکھتا ہے۔ اس نے غریب مریضوں کی امداد کے لیے ایک تنظیم بنائی ہے جس کے لیے وہ بڑی بھاگ دوڑ کرتا ہے۔ اپنی فرض شناسی اور اچھے اخلاق کی وجہ سے وہ مریضوں اور ہسپتال کے عملے میں بہت مقبول ہے۔ آج وہ کچھ پریشان تھا۔ اس کے ساتھی ڈاکٹر شرجیل نے پوچھا کیا بات ہے، تم تھکے تھکے لگ رہے ہو۔ اس نے کہا ہاں، بس رات کو گہری نیند نہیں سوسکا۔ کیوں؟ کیا کوئی پریشانی ہے؟ ڈاکٹر شرجیل نے پوچھا۔ ہاں آج کل بہت ذہنی دباؤ کا شکار ہوں۔ والد صاحب بیمار ہیں، مالک مکان خالی کرنے کا تقاضا کر رہا ہے مگر اتنے کرائے میں کوئی ڈھنگ کا مکان نہیں مل رہا۔ بڑے بیٹے کا رزلٹ آ گیا ہے۔ وہ بہت اچھے نمبروں سے پاس ہوا ہے۔ اب وہ پڑھنے کے لیے کینیڈا جانا چاہتا ہے لیکن کوئی بندوبست نہیں ہو رہا۔ بیٹی کی اچھی جگہ منگنی ہو گئی ہے، سوچتا ہوں اس کی شادی کے خرچے کا کیا ہوگا؟ یہ سن کر ڈاکٹر شرجیل نے قہقہہ لگایا اور کہا کہ اپنی تمام پریشانیوں کے ذمہ دار تم خود ہو۔ اپنے ساتھیوں کو دیکھو وہ کہاں سے کہاں پہنچ گئے، مگر تم وہیں کے وہیں ہو۔ وہ ارشاد یاد ہے نا، اس کا شہر کے بہترین علاقے میں بنگلہ ہے۔ مزے سے کار میں گھومتا ہے۔ اور وہ حامد، اس نے تو اپنا ذاتی ہسپتال تک بنا لیا ہے۔ میرے دوست تم ان سے کہیں زیادہ ماہر اور محنتی ہو۔ تمہیں پیسہ بنانا نہیں آتا۔ میری مانو تو سرکاری نوکری میں سرکھانا چھوڑو۔ کون سا تمہاری محنت کی وجہ سے کچھ زیادہ مل جائے گا۔ ایک پرائیویٹ کلینک کھول لیتے ہیں۔ کلینک کھولنے پر جو خرچہ آئے گا وہ پورے کا پورا میرا اور محنت تمہاری۔ منافع آدھا آدھا۔ تم اپنی نوکری بھی نہ چھوڑو، بس دو گھنٹے ہسپتال میں گزار کر کلینک کو دو گھنٹے صبح اور تین گھنٹے رات میں دو۔ ہسپتال کے مریضوں کو بھی اپنے کلینک پر بلاو۔ دیکھنا سال بھر میں کہاں سے کہاں پہنچ جاو گے۔ لیکن شرجیل، ڈاکٹر زاہد بولا۔ لیکن ویکن کچھ نہیں تم میری پیشکش پر اچھی طرح غور کرو گھر والوں سے بھی مشورہ کرو میں کل تم سے یہیں ملوں گا تمہارا جواب سننے کے لئے۔ یہ کہہ کر شرجیل تو چلا گیا مگر ڈاکٹر زاہد سوچ میں پڑ گئے۔

س ۱۔ آپ کے خیال میں ڈاکٹر زاہد کیسے انسان ہیں؟ س ۲۔ ڈاکٹر شرجیل کی سوچ اور کردار کیسا ہے؟ س ۳۔ مشورہ مان لینے سے کیا ہوگا مثبت اور منفی دونوں پہلو بتائیں۔

س ۴۔ اگر ڈاکٹر زاہد آپ کے سامنے رکھتے تو آپ ان کو کیا مشورہ دیتے؟

طلبہ کو ڈاکٹر زاہد کا مسئلہ پڑھ کر سنائیں۔ سوالات تختہ سیاہ پر تحریر کریں۔

طلبہ کو دو دو کے جوڑے میں تبادلہ خیال کر کے جواب لکھنے کی ہدایت کریں (یہ کام چار چار کے گروپ میں بھی ہو سکتا ہے)

تبادلہ خیال کے لئے ۵ منٹ کا وقت دیں۔ اس کے بعد طلبہ کے جوابات سن لیں۔

جوابات سننے کے دوران طلبہ کو ظاہری دنیاوی نکتہ نظر اور امانت کی اہمیت و اثرات کی جانب متوجہ کرتے ہوئے اسلامی تعلیمات کی روشنی میں درست حل کی جانب لائیں۔

تفویض کار: سوال نمبر ۱، (iv)، سوال نمبر ۴

تیسرا دن: (انفرادی امانتیں)

آبادگی: (بذریعہ اعادے کے سوالات)

س۔ امانت کسے کہتے ہیں؟ س۔ امین کون ہوتا ہے؟ س۔ کیا چیز امین کو امانت کا حق ادا کرنے پر مجبور کرتی ہے؟

☆ طلبہ کو بتائیں امانتوں کو ان کی نوعیت کے اعتبار سے دو قسموں میں تقسیم کر سکتے ہیں؟

۱۔ انفرادی امانتیں ۲۔ اجتماعی امانتیں س۔ انفرادی امانتیں کون سی ہیں؟

☆ تختہ سیاہ پر معلوماتی جال کا مرکز بنائیں اور اس میں تحریر کریں انفرادی امانتیں پھر طلبہ

سے پوچھ پوچھ کر جال میں شاخیں نکال کر امانتیں لکھتے جائیں (زیادہ سے زیادہ نکات لکھیں)۔ س۔ ان تمام انفرادی امانتوں میں پانچ بڑی اور اہم امانتیں کون سی ہیں؟

تختہ پر وہ پانچ امانتیں تحریر کریں

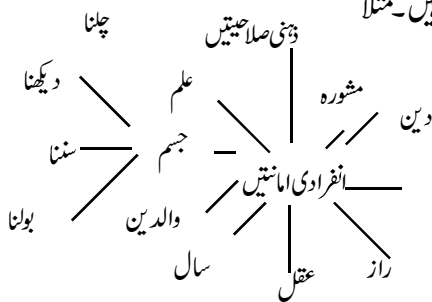
☆ اب باری باری ہر امانت کے بارے میں طلبہ سے تبادلہ خیال کریں کہ اس امانت کا

## تیسرا دن: معلوماتی جال (information web)

معلوماتی جال کے ذریعے کسی موضوع سے متعلق تمام معلومات ایک نظر میں سامنے آجاتی ہیں۔

معلوماتی جال بنانے کے لئے پہلے جال کا مرکز بنایا اور اس میں موضوع سے متعلق معلومات مرکز سے شاخیں نکال کر تحریر کی جاتی ہیں۔ ضمنی معلومات کے لئے ضمنی

شاخیں نکالی جاسکتی ہیں۔ مثلاً



پانچ اہم امانتیں بھی ہو سکتی ہیں۔

۱۔ جسمانی طاقتیں ۲۔ ذہنی صلاحیتیں ۳۔ وقت ۴۔ مال ۵۔ راز



### چوتھادون:

☆ حدیث پر تبادلہ خیال کرتے ہوئے طلبہ پر واضح کریں کہ انفرادی معاملات میں انسان ایک فرد کو نقصان پہنچاتا ہے جبکہ اجتماعی معاملات میں اس کی خیانت کے اثرات بہت زیادہ افراد تک وسیع ہوتے ہیں لہذا جرم بھی اسی لحاظ سے بڑھا جاتا ہے اور سزا بھی

☆ مختلف اجتماعی امانتوں کی وضاحت کریں۔

☆ اس خبر کے تجزیہ سے طلبہ اجتماعی اہمیت جان لیں گے۔

☆ سورۃ النساء کی آیت

ان اللہ یامرکم ان تودوا الا منت الی اہلہا

ترجمہ: مذکورہ حدیث اور آیت تختہ سیاہ پر تحریر کرنے کے بجائے کسی گتے پر لکھ کر بھی کلاس میں آویزاں کی جاسکتی ہیں۔

حق کیسے ادا کیس جاسکتا ہے اور اس امانت کے بارے میں کون سا رویہ بددیانتی کا رویہ ہوگا جس کی سزا ملے گی۔ ☆ تبادلہ خیال کے بعد کلاس میں مشق کا سوال نمبر ۶ کر لیا جائے۔

تفویض کار: سوال نمبر ۱، (iii)، سوال نمبر ۶

### چوتھادون (اجتماعی امانتیں)

آمدگی (بذریعہ کہانی) طلبا کو حضرت عمرؓ کا واقعہ سنائیں "حضرت عمر خلیفہ بنے تو وہ تنخواہ کے طور پر بیت المال سے بہت قلیل رقم لیتے جس سے بہت مشکل سے گزارہ ہوتا تھا ایک دفعہ ان کی بیوی نے آٹے کی کوئی میٹھی چیز پکایا نہوں نے پوچھا یہ آٹا کہاں سے آیا؟ ان کی بیوی نے بتایا کہ میں روزانہ ایک مٹھی آٹا بچا لیا کرتی تھی پھر اتنا آٹا جمع ہو گیا کہ میں نے یہ پکالیا یہ سن کر حضرت عمر نے فرمایا اس کا مطلب ہے ہمارا گزارہ ایک مٹھی کم آٹے میں ہو سکتا میں بیت المال سے ملنے والی رقم میں اتنا کم کرادوں گا"۔ پھر پوچھیں۔ حضرت عمر کی اس حد درجہ احتیاط کی بنیادی وجہ کیا تھی؟ (ہر طالب علم اپنے پاس ایک جواب لکھ لے) چند طلبا سے جواب سنیں وضاحت کریں بیت المال خلیفہ کے پاس عوام کی امانت ہوتا ہے۔ خلیفہ مالک نہیں امین ہوتا ہے۔؟ صفحہ نمبر ۳ پر تحریر

حدیث ترجمہ کے ساتھ تختہ سیاہ پر تحریر کریں۔ اس حدیث پر طلباء سے تبادلہ خیال کرتے ہوئے اجتماعی امانت کی وضاحت کریں۔

سرگرمی: طلبا کو بتائیں آپ کو ایک خبر سنائی جائے گی پھر اس کے متعلق چند سوالات کیے جائیں گے جن کے جوابات اپنے ساتھی طالب علم سے تبادلہ خیال کے بعد اپنے پاس لکھنے ہوں گے۔

☆ خبر پڑھ کے سنائیں (بلند آواز میں مناسب رفتار سے)

☆ تختہ سیاہ پر سوالات تحریر کریں

☆ خبر دوبارہ پڑھ کے سنائیں

☆ تبادلہ خیال کر کے جوابات لکھنے کے لئے ۳-۴ منٹ کا وقت دیں۔

☆ سوالات نہ اتارنے کی ہدایت دیں



س۔ یہ جرم کس نے کیا ہوگا؟ س۔ کیسے کیا ہوگا؟ س۔ اس جرم کی وجہ سے کون کون متاثر ہوگا؟ س۔ اس قسم کے جرائم کی بنیادی وجہ کیا ہو ہے؟

☆ طلبہ کے جوابات سنتے ہوئے اجتماعی امانت کے تصور کو اجاگر کریں۔ ☆ صفحہ نمبر ۴ پر پتھر پر سورۃ النساء کی آیت ۸۵ ترجمہ کے ساتھ تختہ سیاہ پر تحریر کریں اور طلبہ سے تبادلہ خیال کریں۔ س۔ اس آیت میں امانت سے کیس مراد ہے؟ (عہدے اور منصب کی ذمہ داری) س۔ اللہ تعالیٰ کس سے مخاطب ہیں؟ (جن کے پاس عہدے دینے کا اختیار ہے) س۔ جمہوری نظام میں حکومتی عہدے دینے کا اختیار کس کے پاس ہوتا ہے؟ (عوام کے) س۔ جمہوری نظام میں عوام حکمرانوں کو کیسے منتخب کرتے ہیں (ووٹ کے ذریعے) س۔ ہمارے ملک میں جمہوری نظام چل رہا ہے تو آیت کے مخاطب کون ہیں؟ (جن کے پاس ووٹ کا حق ہے) س۔ ووٹ امانت کیسے ہے؟ (یہ مناصب کے لئے اہل فرد کے لئے سفارش کی ذمہ داری ہے) س۔ اس امانت کے بارے میں اللہ کے ہاں جو اہدہ ہی کرنا ہوگی؟ (ہاں)

س۔ اگر کسی نے پوری ذمہ داری سے ووٹ کی امانت کا استعمال کیا مگر اہل فرد کو عہدہ پھر بھی نہ ملا تو (اس نے اپنا فرض ادا کر کے اجر حاصل کر لیا) س۔ اگر کسی نے جانتے بوجھتے

تبادلہ خیال کے بعد گروپ ڈسکشن کے اصول و قواعد کے مطابق مشقی کام میں دیا گیا گروپ ڈسکشن کروادیں۔

تفویض کار: سوال نمبر، (i)، ۳، ۵

مشقی کام	وضاحتی نکات برائے مشقی کام
<p>س ۱۔ (i) انسان کی تمام چیزوں، طاقتوں اور صلاحیتوں کا اصل مالک اللہ تعالیٰ ہے انسان کو یہ سب امانتاً دی گئی ہیں ان کو اصل مالک کے حکم کے مطابق استعمال کرنا امانت کا تقاضہ اور اس کے خلاف استعمال کرنا خیانت کا رویہ ہے جس کی سزا ملے گی۔</p> <p>(ii)۔ جس سے مشورہ مانگا جاتا ہے اس کی عقل اور خیر خواہی پر اعتماد کرتے ہوئے اس کی رہنمائی اور مدد کے طالب ہوتے ہیں اس اعتماد کی وجہ سے اس شخص کا فرض بن جاتا ہے کہ وہ اپنی عقل اور خیر خواہی کے تحت بہتر سے بہتر اور درست مشورہ سے۔ مشورہ مانگنے پر رہنمائی کا طالب ہوتا ہے اور رہنمائی کرنے والے کی ذمہ داری ہے کہ وہ درست رہنمائی کرے اس طرح مشورہ دینا امانت بن جاتا ہے۔</p> <p>(iii)۔ کسی عہدے پر تقرر کے لئے کسی فرد کے بارے میں رائے دینا ایک بھاری ذمہ داری ہے ہر ذمہ داری امانت ہے۔ اگر ذمہ داری کی اہمیت کو نہ سمجھا جائے یہ تحقیق کرنے کی کوشش نہ کی جائے کہ کون اہل ہے اور کون اہل نہیں ہے اور بغیر سوچے سمجھے کسی نا اہل شخص میں رائے دی جائے یا پھر کسی مفاد کی وجہ سے جانتے بوجھتے کسی نا اہل کے حق میں رائے دی جائے تو یہ رائے دینے کی ذمہ داری کو ادا نہیں کیا گیا۔ ذمہ داری کو ادا نہ کرنا ہی خیانت ہے۔</p> <p>(iv)۔ جہاں امانت کی صفت موجود ہوتی ہے وہاں لوگ اپنی ذمہ داریوں کی ادائیگی اچھی طرح کرتے ہیں۔ کسی کو اپنا حق مارے جانے کا خطرہ نہیں ہوتا آپس کے تنازعات کم سے کم ہوتے ہیں۔</p>	<p>س ۱۔ ان سوالات کا مقصد طلبہ کے فہم کو جانچنا ہے۔ یہ بیانیہ طرز کے سوالات ہیں۔ ان کے اتنے تفصیلی جوابات تحریر کی ہدایت کریں کہ وضاحت ہو جائے۔</p> <p>س ۲۔ اس سوال کا مقصد حاصل شدہ معلومات کے عملی انطباق کی صلاحیت پر ان چڑھانا ہے۔ یہ انشاء اللہ طلبہ آسانی سے کر لیں گے۔</p> <p>س ۳۔ اس کا مقصد احادیث عربی میں یاد کرنے کی ترغیب ہے۔</p> <p>س ۴۔ یہ طلبہ کو غور و فکر پر مجبور کرنے والا سوال ہے۔ طلبہ مشاہدہ و تجزیہ کی صلاحیت کا استعمال کرتے ہوئے نمایاں صفت لکھیں سکیں گے۔</p> <p>س ۵۔ اس سوال کا مقصد اسلامی ہدایات کا عملی و تحقیقی زندگی میں اطلاق کرنے کی صلاحیت پیدا کرنا ہے تاکہ اپنی زندگیوں سے تعلق قائم کرتے ہوئے ان ہدایات کو بہترین طریقے سے سمجھ سکیں۔</p> <p>س ۶۔ گروہی تبادلہ خیال: یہ سوالات قرآن پاک میں غور و فکر کی تربیت کے لئے ہیں ان میں طلبہ کو آزادانہ کام کا موقع دیا جائے۔</p> <p>س ۷۔ اس سوال کا مقصد ایک اہم امانت کا شعور پیدا کرنا ہے۔ تحقیقی کام کا مقصد طلبہ میں اضافی مطالعہ (Extra Reading) کا شوق پیدا کرنا ہے۔</p>
<p>س ۲۔ (i) جمہلی کی سہیلی نے لاپرواہی کی وجہ سے خیانت کی۔ (ii) عمیر نے امانت کا حق ادا کیا۔ (iii) استاد نے امانت کی ادائیگی کی۔</p> <p>(iv) پولیس امانت کا حق نہیں ادا کر رہی۔ (v) ڈاکو امانت کا حق ادا کرتا ہے۔ (vi) انجینئر نے امانت میں خیانت کی ہے۔ (vii) سعید کے والد امانت میں خیانت کرتے ہیں۔ (viii) ممبر اسمبلی نے امانت کا حق ادا نہیں کیا۔ (ix) پروڈیوسر صاحب امانت کا حق ادا نہیں کر رہے۔ (x) ساجد صاحب امانت کا حق ادا نہیں کرتے۔</p> <p>س ۳۔ کلم راع و کلم مسول عن رعیتہ ترجمہ: تم میں سے ہر ایک راعی ہے اور اس سے اس کی رعیت کے بارے میں سوال کیا جائے گا۔</p> <p>لا ایمان لمن لا امانة له ولا دین لمن لا عہد له ترجمہ: جس میں امانت نہیں اس میں ایمان نہیں اور جس کو عہد کا پاس نہیں اس کے پاس دین نہیں۔</p> <p>س ۴۔ امانت دار فرد کی صفات (i) فرائض کو سمجھنے والا (ii) ذمہ دار (iii) سچا (iv) صحیح غلط کا واضح تصور رکھنے والا (v) وعدے کا پابند خیانت کرنے والے کی صفات (i) لاپرواہ (ii) جھوٹا (iii) اللہ سے بے خوف (iv) مفاد پرست (v) دور خاء، دل میں کچھ زبان پر کچھ</p> <p>س ۵۔ (i) گھریلو ملازم: جن کاموں کی ذمہ داری لے ہے ان کو دیانت داری سے پورا کرے کام چوری نہ کرے۔ مالک کا خیر خواہ ہے اس کو نقصان نہ پہنچائے اور کسی بھی قسم کا نقصان ہونے سے بچانے کی کوشش کرے۔</p> <p>(ii) اسکول کی پرنسپل: اسکول کے ماحول کو بہتر بنانے کی کوشش کرے اسکول میں دی جانے والی تعلیم کا معیار بہتر رکھے اساتذہ اور طلبہ کی تربیت کی بہتری کی تدابیر کرے تاکہ</p>	<p>س ۱۔ ان سوالات کا مقصد طلبہ کے فہم کو جانچنا ہے۔ یہ بیانیہ طرز کے سوالات ہیں۔ ان کے اتنے تفصیلی جوابات تحریر کی ہدایت کریں کہ وضاحت ہو جائے۔</p> <p>س ۲۔ اس سوال کا مقصد حاصل شدہ معلومات کے عملی انطباق کی صلاحیت پر ان چڑھانا ہے۔ یہ انشاء اللہ طلبہ آسانی سے کر لیں گے۔</p> <p>س ۳۔ اس کا مقصد احادیث عربی میں یاد کرنے کی ترغیب ہے۔</p> <p>س ۴۔ یہ طلبہ کو غور و فکر پر مجبور کرنے والا سوال ہے۔ طلبہ مشاہدہ و تجزیہ کی صلاحیت کا استعمال کرتے ہوئے نمایاں صفت لکھیں سکیں گے۔</p> <p>س ۵۔ اس سوال کا مقصد اسلامی ہدایات کا عملی و تحقیقی زندگی میں اطلاق کرنے کی صلاحیت پیدا کرنا ہے تاکہ اپنی زندگیوں سے تعلق قائم کرتے ہوئے ان ہدایات کو بہترین طریقے سے سمجھ سکیں۔</p> <p>س ۶۔ گروہی تبادلہ خیال: یہ سوالات قرآن پاک میں غور و فکر کی تربیت کے لئے ہیں ان میں طلبہ کو آزادانہ کام کا موقع دیا جائے۔</p> <p>س ۷۔ اس سوال کا مقصد ایک اہم امانت کا شعور پیدا کرنا ہے۔ تحقیقی کام کا مقصد طلبہ میں اضافی مطالعہ (Extra Reading) کا شوق پیدا کرنا ہے۔</p>

ان میں اچھی صلاحیتیں نشوونما پائیں۔

(iii) سربراہ مملکت: حکومتی معاملات اللہ کے حکم کے مطابق چلانے کی کوشش کرے۔ حکومتی عہدوں پر بہترین افراد کا تقرر کرے انصاف کی فوری فراہمی کو ممکن بنائے۔

عوام کو بنیادی ضروریات کی فراہمی بہتر بنائے۔ حکومتی خزانے کو عوام کی امانت سمجھتے ہوئے ملکی مفاد پر خرچ کرے۔

(iv) اخبار کا مدیر: خبروں کی اشاعت میں ان کی سچائی کا خیال رکھے تاکہ عوام کے سامنے تام صورت حال کی صحیح تصویر سامنے آئے۔ مضامین کے ذریعہ عوام کی تعلیم و تربیت اور ان

میں مثبت نکتہ نظر پیدا کرنے کی کوشش کرے۔ بے حیائی اور فاشی پھیلانے والے مضامین اور دیگر مواد سے اجتناب کرے۔

س ۶۔ اس میں ساری ہی امانتیں آجائیں گی طلبہ کو اپنے فہم کے مطابق فہرست بنانے کا موقع دیں۔

س ۷۔ پیارے دوست

السلام علیکم

میں یہاں خیریت سے ہوں اور تمہاری خیریت کے لئے دعا گو ہوں۔ دوست آج کل انتخابات کا دور ہے۔ اس بار میں پہلی دفعہ ووٹ دوں گا اور شاید تم بھی۔

انتخابات کی پوری فضا، شور شرابا، الزامات، دعوؤں سے بدل ہو کر میرا ارادہ کسی کو بھی ووٹ دینے کا نہیں تھا اگر کل ایک صاحب سے بات ہوئی تو مجھے معلوم ہوا کہ ووٹ ایک

امانت ہے اگر ہم نے اسے پوری ذمہ داری سے ادا نہ کیا تو یہ خیانت ہوگی جس کی سزا ملے گی۔ ووٹ دینا دراصل ایک گواہی ہے۔ اس بات کی گواہی کہ حکومتی نظام کے لئے میں اس

شخص کو اہل سمجھتا ہوں لہذا ہر ووٹ دینے والے کی ذمہ داری ہے کہ وہ حتی الامکان یہ معلوم کرنے کی کوشش کرے کہ کون سا امیدوار اس عہدے کے لئے اہل ہے اور اگر کوئی بھی

اہل نہ لگے تو ان میں سے بہتر شخص کو ووٹ دے اگر جانتے بوجھتے نا اہل کو ووٹ دیا تو یہ جھوٹی گواہی ہوگی اور اگر کسی کو ووٹ نہ دیا تو یہ گواہی چھپانا ہوگا۔

ووٹ کا استعمال کوئی دنیاوی کام نہیں بلکہ سراسر دینی فریضہ ہے کیونکہ اللہ تعالیٰ نے سورۃ النساء میں فرمایا ہے ”اللہ تم کو حکم دیتا ہے کہ امانت اہل افراد کے سپرد کرو۔“ لہذا

ووٹ دیا جائے تو اپنا فرض ادا کرنے کا اجر ملے گا چاہے وہ شخص ہار ہی کیوں نہ جائے اور اگر اس ذمہ داری کو ادا نہ کیا جائے یا پھر دنیاوی مفاد، ذاتی محبت و عصبیت یا لاپرواہی کی وجہ

سے نا اہل فرد کو ووٹ دیا جائے تو اس امانت میں خیانت ہوگی اور ووٹ دینے والا خیانت کے گناہ کے علاوہ اس نا اہل فرد کی وجہ سے پھیلنے والے فساد اور نقصان کے گناہ میں بھی

شریک ہوگا۔ لہذا میں تو اس امانت کو بہت سوچ سمجھ کر ادا کروں گا اور تم کو بھی یہی مشورہ دوں گا۔ اپنے خیالات سے آگاہ کرو میں تمہارے خط کا منتظر ہوں۔

والسلام

تمہارا دوست

گروہی تبادلہ خیال:

ممکنہ نکات یہ ہو سکتے ہیں۔

۱۔ رسول اللہ نے بتایا یہاں امانت سے مراد عہد و منصب ہیں۔

۲۔ اللہ حکم رہا ہے۔ اللہ ہی اصل حاکم اور مالک ہے۔ انسان کی حیثیت تو امین کی ہے۔

۳۔ جس کے پاس عہد دینے کا اختیار ہے اس کو حکم دیا گیا ہے۔

۴۔ عہدہ دینے کی ذمہ داری امانت ہے۔

۵۔ عہدہ دینے کا اختیار رکھنے والا خود امین ہے۔

۶۔ اہل اور قابل افراد کو عہدہ دینا امانت کی ادائیگی ہے۔

۷۔ اسلام ایک مکمل حکومتی نظام اور اس کی تشکیل کی ہدایت دیتا ہے۔

۸۔ اسلام محدود مذہب نہیں بلکہ مکمل دین ہے۔

## جہاد فی سبیل اللہ

خواہ جاتی کتب

سیرۃ النبی (اول) شبلی نعمانی قمر سعید پبلیکیشنز

طریقہ تدریس: اس سبق کو پڑھانے کے لئے تبادلہ خیال اور مباحثہ کا طریقہ کار استعمال کیا جاسکتا ہے۔ اس طریقہ کار کے مطابق مباحثہ کے لئے موضوعات کا تعین کر دیا جاتا ہے۔ اور ان موضوعات پر طلبہ کو موافقت اور مخالفت کے لئے دلائل جمع کرنے کی ہدایت کی جاتی ہے۔ طلبہ دونوں طرح کے دلائل کی پیشکش کرتے ہیں اس طرح تمام طلبہ موضوع کے دونوں رخ کا گہرائی سے تجزیہ کرنے کے قابل ہو جاتے ہیں اور ان کو دلائل کی مدد سے درست نتیجہ اخذ کرنے کی کوشش کرتے ہیں۔

### منصوبہ بندی

### وضاحتی نکات

#### پہلا دن: (جہاد کا مفہوم، اہمیت اور اقسام)

آبادگی: جہاد سے متعلق تینوں آیات ترجمہ کے ساتھ پڑھ کر سنائیں اور طلبہ سے سوال کریں۔

(۱) آپ کے خیال میں جہاد کیا ہے؟ طلبہ کو تین تین نکات لکھنے کی ہدایت کی جائے (اس کام کے لئے دو منٹ دئے جائیں) طلبہ سے چند نکات سن لئے جائیں۔

اس کے بعد صفحہ نمبر ۸ سے جہاد کا مفہوم پڑھ کر سنادیں اور اس موضوع پر طلبہ سے تبادلہ خیال کریں۔ طلبہ سے پوچھیں

۱۔ جہاد کا لفظی مطلب کیا ہے؟ (کوشش یا جدوجہد کرنا)

۲۔ اسلام میں جہاد سے کیا مراد ہے؟ (وہ انتہائی کوشش جہا اللہ کی راہ میں کی جائے)

۳۔ جب ایک فرد اسلام قبول کر لیتا ہے تو اس میں کیا تبدیلیاں آتی ہیں؟ (سوچ تبدیل ہو جاتی ہے؟) ۴۔ اس تبدیلی کا کیا اثر ہوتا ہے؟ (وہ اللہ کی اطاعت کی کوشش کرتا ہے)

۵۔ اللہ کی اطاعت کے لئے کس کس طرح کوشش کرتا ہے؟ (اپنے آپ کو ہر اس کام سے روکتا ہے جو اللہ کے حکم کے خلاف ہو اور جس سے اللہ کی ناراضگی کا خدشہ ہو)

۶۔ یہ کوشش اسلام کی اصطلاح میں کیا کیا کہلاتی ہے؟ (جہاد بانفس)

۷۔ معاشرے میں اللہ کا پیغام پھیلانے کے لئے ہم کون کون سی کوششیں کر سکتے ہیں؟ (زبان کے ذریعے، مال کے ذریعے،۔۔۔۔۔۔۔۔)

۸۔ اگر کسی جگہ کوئی قوت اسلام کو ختم کرنے کے درپے ہو اور ظلم و ستم کرنے کے لئے بھرپور کوشش کرے یعنی جہاد بالسیف کرنا اور یہ افضل ترین جہاد ہے)

#### جماعت کا کام: سوال نمبر ۴

☆ مندرجہ بالا تمام نکات کی وضاحت کے بعد کلاس میں مباحثہ کا اعلان کیا جائے کہ اس سبق کے اختتام پر ہم ایک مباحثہ کریں گے جن کے موضوعات مندرجہ ذیل ہوں گے۔

۱۔ جہاد ایک عام جنگ ہے۔ ۲۔ امن عالم کا قیام صرف جہاد کے ذریعے ہی ممکن ہے۔

(ہر عنوان کے لئے چار طلبہ کا انتخاب کیا جائے، جن میں سے دو طلبہ موضوع کے حق میں دلائل جمع کریں اور دو موضوع کی مخالفت میں۔)

تفویض کار: سوال نمبر ۱، (i)، سوال نمبر ۵

پہلا دن: قرآنی آیات سنانے کے بعد تختہ سیاہ پر تحریر کریں۔

#### ”جہاد آپ کی نظر میں“

طلبہ سے یہ سوال پوچھنے سے ان کی طرف سے جو نکات سامنے آئیں گے وہ یقیناً بہت متنوع اور وسیع ہوں گے۔

☆ طلبہ سے آنے والے نکات کو تختہ سیاہ کے ایک جانب تحریر کریں اور دوسری طرف جہاد کا مفہوم تحریر کریں تاکہ ان نکات کا ربط جہاد کے مفہوم سے کرتے ہوئے اس کی وسعت کو سمجھ سکیں۔

معاشرے میں برائیوں کے خاتمے اور اللہ تعالیٰ کے پیغام کو سر بلند کرنے کے لئے کی جانے والی تمام کوششیں جہاد کہلاتی ہیں اس سلسلے میں یہ حدیث بھی سنائی جاسکتی ہے

کہ حضور ﷺ نے فرمایا: ایمان کے تین درجے ہیں۔ برائی کو دیکھے اور قوت سے

روکے یہ ایمان کا پہلا درجہ ہے۔ ایمان کا دوسرا درجہ یہ ہے کہ برائی کو زبان سے روکے اور تیسرا درجہ یہ ہے کہ برائی کو دل میں برا جانے، یہ سب سے کمزور درجہ ہے۔

استاد مباحثہ کے موضوعات پہلے ہی سے ایک پوسٹر شیٹ پر لکھ کر کلاس میں آویزاں کر دے۔ مباحثہ کے لئے طلبہ کے چار گروہ بنا کر دو کو مخالفت اور دو کو موافقت کے لئے

دلائل جمع کرنے کا کام دیا جائے۔ ان موضوعات کو کلاس میں آویزاں کرنے سے

طلبہ کو بہتر تیاری کا موقع مل سکے گا اور وہ شروع دن ہی سے اپنے نکات اکٹھے کرنے شروع کر دیں تاکہ آخری دن بغیر کسی ابہام اور مشکل کے آپ کا منعقد کردہ مباحثہ پایہ تکمیل کو پہنچ سکے۔

وضاحتی نکات		منصوبہ بندی	
<p><b>دوسرا دن:</b></p> <p>آمادگی سے پوچھے گئے سوال کے نکات سن لئے جائیں یا تختہ سیاہ پر تحریر کر لیے جائیں تاہم ان پر بھرپور تبادلہ خیال نہ کیا جائے کیونکہ آمادگی میں پوچھے گئے سوالات کے طلبہ مختلف اور متنوع جوابات دیں گے جن پر اس وقت تک بھرپور تبادلہ خیال ممکن نہیں جب تک طلبہ اسلام کا عام مذاہب اور مسلمان قوم کا دوسری قوموں سے موازنہ نہ کر لیں۔ لہذا اس کے لئے گروہی تبادلہ خیال کروایا جائے۔</p>		<p><b>دوسرا دن: (جہاد اور عام جنگ میں فرق)</b></p> <p>آمادگی: طلبہ سے سوال کیا جائے کہ</p> <p>۱۔ جنگ کس قسم کی صورت حال ہوتی ہے؟ (قتل و غارت، تباہی۔۔۔۔۔)</p> <p>۲۔ جہاد اور عام جنگ میں کیا فرق ہے؟</p> <p>طلبہ سے اس سوال کے چند جوابات سننے کے بعد کہا جائے کہ جہاد اور عام جنگ کے فرق کو سمجھنے کے لئے ضروری ہے کہ پہلے اسلام اور عام مذہب اور مسلمان اور دوسری قوموں کے فرق کو سمجھ لیں۔ اس نصد کے لئے ہم گروپ ڈسکشن کریں گے۔</p> <p>گروہی تبادلہ خیال کے طریقہ کار کے مطابق گروپ بنا کر ان موضوعات پر نکات لکھنے کی ہدایت کریں۔</p> <p>۱۔ اسلام اور عام مذہب کا فرق</p> <p>۲۔ مسلمان قوم اور دوسری قوموں کا فرق</p> <p>اس کام کے لئے تین تین منٹ کا وقت دیں اور پھر باری باری ہر گروہ کے نکات سن لیں۔ طلبہ سے آنے والے نکات کو زیر بحث لاتے ہوئے تمام فرق اچھی طرح واضح کر دیں تا کہ طلبہ دونوں کے بنیادی فرق کو جانچ لیں۔ ان تمام نکات کو سننے کے بعد طلبہ کے سامنے یہ تجزیہ رکھا جائے کہ دین کیونکہ انسانی زندگی کے تمام پہلوؤں کا احاطہ کرتا ہے لہذا اس کا نفاذ ضروری ہوتا ہے جس کے لئے دوسروں نظاموں سے لازمی ٹکریلینی پڑتی ہے اور دین کو غالب کران یہی جدوجہد، جہاد کہلاتی ہے جس کا مقصد اللہ کے احکامات کو نافذ کرنا ہے۔</p> <p>اس تجزیے کے بعد طلبہ سے دوبارہ جہاد اور عام جنگ کا فرق پوچھا جائے اور آنے والے نکات کو تختہ سیاہ پر تحریر کرتے جائیں۔</p> <p>اس موقع پر سوال نمبر ۲ کر لیا جائے۔</p> <p>تفویض کار: سوال نمبر (i)، (ii)، (iii)، (iv)</p>	
<p>اسلام (دین)</p> <p>۱۔ مکمل طریقہ زندگی</p> <p>۲۔ زندگی کے ہر شعبہ میں ہدایت</p> <p>۳۔ دین اپنے نظام کا مکمل نفاذ چاہتا ہے۔</p> <p>۴۔ اسلام ایک مکمل اور وسیع دین ہے</p>	<p>مذہب</p> <p>۱۔ مذہبی تہوار اور رسومات</p> <p>۲۔ زندگی گزارنے کے لئے کوئی ہدایت نہیں۔</p> <p>۳۔ صرف زبانی دعوت سے مقصد پورا ہو جاتا ہے۔</p> <p>۴۔ مذہب نامکمل اور محدود ہوتا ہے۔</p>	<p>مسلمان قوم</p> <p>۱۔ ایک کلمہ، ایک کتاب اور ایک عقیدہ پر ایمان رکھنے والے</p> <p>۲۔ رنگ و نسل و زبان سے بالاتر</p> <p>۳۔ صرف ایک اللہ کی اطاعت</p> <p>۴۔ جنگ صرف اللہ کے دین کی خاطر لڑتے ہیں۔</p>	<p>غیر مسلم قوم</p> <p>۱۔ ایک جیسی زبان، لباس اور علاقے کے رہنے والے۔</p> <p>۲۔ رنگ و نسل یا زبان پر بنیاد ہوتی ہے۔</p> <p>۳۔ اپنے مخصوص مقاصد کے لئے زندگی گزارنا۔</p> <p>۴۔ جنگ اپنے مقاصد اور قوم کی بہتری کے لئے لڑتے ہیں۔</p>
<p>تختہ سیاہ کو دو حصوں میں دو حصوں میں تقسیم کر کے عام جنگ اور جہاد کے فرق کو تحریر کرتے جائیں۔</p>		<p>جہاد</p> <p>۱۔ دوسری قوم کو ظلم سے نجات دلانے کے لئے۔</p> <p>۲۔ املاک کی منصفانی تقسیم کرنے کے لئے</p> <p>۳۔ اللہ کی کبریائی اور اس کا بوک بالا کرنے کے لئے</p> <p>۴۔ اقصی اللہ کا نظام نافذ کرنے کے لئے</p>	<p>عام جنگ</p> <p>۱۔ دوسری قوم پر غلبہ حاصل کرنے کے لئے</p> <p>۲۔ املاک پر قبضہ کے لئے</p> <p>۳۔ مال و دولت کے حصول کے لئے</p> <p>۴۔ اپنی بڑائی ثابت کرنے کے لئے</p> <p>۵۔ انتقام لینے کے لئے</p>

وضاحتی نکات	منصوبہ بندی
<p><b>تیسرا دن:</b></p> <p>☆ طلبہ کی طرف سے آنے والے نکات کو تحتاً سیاہ پر تحریر کیا جائے اور طلبہ کو بتایا جائے کہ جہاد کی ضرورت کو دو لحاظ سے تقسیم کیا جاسکتا ہے۔</p> <p>۱۔ ایمان کا فطری تقاضہ</p> <p>۲۔ دنیا سے فتنے کا خاتمہ کے لئے</p> <p>طلبہ سے دونوں مثالوں کے جواب سننے کے بعد ان سے سوال بھی ضرور کیا جائے تاکہ وہ خود بتائیں کہ کیوں کہ ریل کے آنے کے وقت پٹری پر چلنے سے جان کو خطرہ ہے اور بہت بھیا تک صورتحال ہو سکتی ہے اس لئے وہ بچے کو وہاں سے ہٹانے کی کوشش کریں گے اسی طرح دوسری مثال کا بھی یہی جواب ہے کہ آپ دونوں طرح کی صورتحال کے خطرناک انجام سے واقف ہیں اور اس ہولناک انجام کا ادراک کرتے ہوئے آپ بچے کو روک رہے ہیں تاکہ بچہ اس کے نقصانات سے محفوظ رہے۔</p> <p>ان مثالوں کے بعد طلبہ کو بتایا جائے کہ اسی طرح ایک ایمان والا شخص اور ایمان نہ لانے والا شخص ایک دوسرے سے مختلف ہیں، ایمان لانے والا ایمان کی لذت اور سکون سے بھی آشنا ہے اور وہ غلط کام کے انجام سے بھی، اسی لئے وہ چاہتا ہے کہ دوسروں کو بھی اس خطرناک انجام سے بچا کر امن و سکون اور سلامتی کی طرف لے آئے اس کی یہی کوشش اور جدوجہد ایک فطری تقاضہ ہے جو ایمان لانے کے بعد ہر شخص کے دل میں پیدا ہو جاتا ہے۔ ان نکات کی وضاحت کے لئے کتاب میں موجود صفحہ نمبر ۸۱ میں موجود احادیث اور آیات الحجرات ۱۵ کی بھی وضاحت کی جائے۔</p> <p>☆ اس تبادلہ خیال کے دوران فتنے کو واضح کرنے کے لئے مختلف مثالیں دیں مثلاً</p> <p>۱۔ اگر کمپیوٹر کے استعمال کو نہ جاننے والا شخص کمپیوٹر کا استعمال کرتا ہے تو وہ درست طریقہ نہ جاننے کی وجہ سے کمپیوٹر کے پورے نظام میں خرابی پیدا کرتا ہے یہ خرابی ہی فتنہ ہے۔</p> <p>۲۔ انسانی زندگی میں پیدا ہونے والا کوئی بھی فتنہ چھوٹا نہیں ہوتا بلکہ اس کے اثرات بہت گہرے ہوتے ہیں اور وہ بہت سارے لوگوں کو متاثر کرتا ہے۔</p> <p>۳۔ اللہ تعالیٰ کے احکامات کو ماننے سے جو فتنے پیدا ہوتے ہیں اس سے پورا معاشرہ لپٹ میں آجاتا ہے۔ اس نکتہ کی وضاحت کے لئے صفحہ نمبر ۸۲ پر موجود مثال اور اس سے ملتی جلتی مثالیں طلبہ کو دی جائیں۔ مثالیں اگر کتاب سے ہٹ کر دی جائیں تو زیادہ مؤثر ہوں گی۔</p>	<p><b>تیسرا دن: (جہاد کی ضرورت)</b></p> <p>آبادگی: طلبہ سے سوال کیا جائے کہ</p> <p>۱۔ ایک پچھریل کی پٹری پر جا رہا ہے اور دور سے ریل کے آنے کی آواز آرہی ہے پچھریل سے بے خبر پٹری پر چل رہا ہے۔ آپ اگر ادھر موجود ہوں گے تو کیا کریں گے؟ (طلبہ سے جواب سن کر دوسری مثال پیش کریں)</p> <p>۲۔ ایک بچہ سلگتے ہوئے کوئلوں کو پکڑنے کی کوشش کرتا ہے یا جلتی ہوئی لکڑی کو پکڑنے کی کوشش کرتا ہے تو آپ بچے کو ایسا کرنے دیں گے؟ پوچھا جائے کیوں؟</p> <p>ان مثالوں کے ذریعے یہ بات واضح کی جائے کہ ایک ایمان لانے والا برائیوں اور اللہ کی نافرمانی کے انجام کو جانتا ہے لہذا وہ ان کو روکنے اور نیکیوں اور اللہ کے احکام کو قائم کرنے کی بھرپور کوشش کرتا ہے اس لئے ایمان کا فطری تقاضہ ہے۔</p> <p>اب جہاد کی ضرورت فتنہ کس طرح ممکن ہے طلبہ سے تبادلہ خیال کے بعد سوال کیا جائے کہ</p> <p>۱۔ فتنہ کسے کہتے ہیں؟ (بگاڑ کو) ۲۔ فتنہ کب پیدا ہوتا ہے؟ (جب بھی کسی چیز کو اس کے اصول کے مطابق نہ چلایا جائے تو اس چیز میں خرابی اور بگاڑ پیدا ہونے لگتا ہے)</p> <p>۳۔ دنیا میں فتنے کب پیدا ہوتے ہیں؟ (جب اللہ کی بنائی ہوئی دنیا کو اللہ کے قانون کے مطابق نہ چلایا جائے۔۔۔۔۔۔)</p> <p>۱۔ اگر برائی کو نہ روکا جائے تو کیا ہوتا ہے؟ (برائی پھیلتی ہی چلی جاتی ہے)</p> <p>۲۔ برائی کے خاتمے کے لئے کیا چیز ضروری ہے؟ (برائی کے خلاف بھرپور کوشش کرنا)</p> <p>۳۔ اس کوشش کو کیا کہتے ہیں؟ (جہاد)</p> <p>مندرجہ بالا سوالات کے ذریعے طلبہ کو قومی اور بین الاقوامی سطح کے فتنوں سے متعلق نکات کو واضح کر دیا جائے۔</p> <p><b>تحریری کام:</b></p> <p>تفویض کار: سوال نمبر ۱، (۷) عملی کام (۱)</p> <p>گروہی تبادلہ خیال: سوال نمبر ۲</p>

**چوتھا دن: (مباحثہ)**

آبادگی: مباحثہ کے اعلان کے ذریعے

۱۔ استاد جماعت کو دو گروہوں میں تقسیم کر دے ۲۔ ہر گروہ کے دو نمائندے ہوں جو اپنے دلائل کو پیش کر سکیں۔ ۳۔ پہلے موافقت پھر مخالفت اور پھر موافقت پھر مخالفت کے رد عمل کئے جائیں۔ ۴۔ دوران پیشکش کسی بھی قسم کے سوال کی اجازت نہ ہوگی۔ تاہم ذہن میں آنے والے سوالات اپنی نوٹ بک میں لکھتے جائیں۔

وضاحتی نکات	منصوبہ بندی
<p>☆ ان تمام سوالات کے بعد طلبہ سے بین الاقوامی فتنے کے بارے میں تبادلہ خیال کیا جائے کتاب صفحہ نمبر ۸۳ پر موجود سورۃ الفہم کی آیت نمبر ۹ پر بھی تبادلہ خیال کی جائے۔</p> <p>چوتھان: مباحثی طریقہ کار:</p> <p>اس طریقہ کار میں طلبہ کے درمیان کسی موضوع پر مباحثہ کرایا جاتا ہے جس کے ذریعے طلبہ موضوع کے مثبت اور منفی دونوں رخ سے روشناس ہوتے ہیں اور دلائل پر غور کر کے نتیجہ اخذ کرنے کی صلاحیت پیدا ہوتی ہے۔ طلبہ کا نکالا ہوا نتیجہ درست بھی ہو سکتا ہے اور غلط بھی استاد کا کام ہے کہ وہ دونوں طرح کے دلائل کا تجزیہ کرتے ہوئے طلبہ کو قرآن و سنت کے مطابق درست نتیجہ پر پہنچنے میں مدد کرے۔</p> <p>استاد کا کردار:</p> <p>۱۔ مباحثہ کے دوران استاد مندرجہ ذیل قسم کے نکات کرتے جائیں اور ان کی وضاحت کے لئے مثالیں بھی ذہن میں رکھیں۔</p> <p>۲۔ وہ نکات جن وضاحت بہت ضرور ہی ہو اور طلبہ ان نکات کو مختصر بیان کر رہے ہوں۔</p> <p>۳۔ وہ مضبوط منفی نکات جن کا اپنی پیش کش کے موخر انداز کی وجہ سے پراثر تاثر جا رہا ہو اور طلبہ اس تاثر کی وجہ سے موضوع کے منفی رخ کے قائل ہو رہے ہوں۔</p> <p>۴۔ وہ مثبت نکات جن کو مناسب طریقے سے بیان نہ کیا گیا ہو۔</p> <p>آخر میں بہترین پیش کش کر نپہر دونوں گروہ کے طلبہ کی پوزیشن کا اعلان کر دیا جائے۔</p>	<p>چوتھان: (مباحثہ)</p> <p>آگامی: مباحثہ کے اعلان کے ذریعے</p> <p>۱۔ استاد جماعت کو دو گروہوں میں تقسیم کر دے ۲۔ ہر گروہ کے دو نمائندے ہوں جو اپنے دلائل کو پیش کر سکیں۔ ۳۔ پہلے موافقت پھر مخالفت اور پھر موافقت پھر مخالفت کے رد عمل کئے جائیں۔ ۴۔ دوران پیشکش کسی بھی قسم کے سوال کی اجازت نہ ہوگی۔ تاہم ذہن میں آنے والے سوالات اپنی نوٹ بک میں لکھتے جائیں۔</p> <p>۵۔ ہر نمائندے کو تین منٹ کا وقت دیا جائے۔</p> <p>مباحثہ کے دوران استاد کا کردار</p> <p>۱۔ مباحثہ کی تیاری کیونکہ دوران سبق ہوتی رہی یہاں سئلے توقع کی جاتی ہے کہ اس کا اعلان اور طریقہ کار کو استاد نے آسان اور واضح الفاظ میں سمجھا دیا ہے۔</p> <p>۲۔ دوران تیاری دونوں گروہوں کے طلبہ کو موضوع سے متعلق نکات تیار کرنے میں مدد دینا۔ ۳۔ وضاحت طلب نکات کو مثالوں کے ذریعے آسان بنا کر پیش کرے۔</p> <p>۴۔ مباحثی کے دوران استاد مخالفت اور موافقت دونوں طرح کے وضاحت طلب نکات کو نوٹ کرتے جائیں۔</p> <p>۵۔ آخر میں استاد بحث کو سمیٹتے ہوئے ان تمام نکات کا تجزیہ پیش کرے اور نتیجہ کے ذریعے درست نتیجہ اخذ کروانے کی کوشش کرے۔</p> <p>۶۔ اگر ایک موضوع پر چار گروہ ہیں تو دو موافقت اور دو مخالفت پر بولیں اور پیشکش کی ترتیب یہ ہو۔ ۱۔ موافقت ۲۔ مخالفت ۳۔ موافقت ۴۔ مخالفت</p>
وضاحتی نکات	مشقی کام
<p>۱۔ یہ سوالات طلبہ کو خود کرنے دیں اگر وقت ہو تو ان سوالات پر زبانی تبادلہ خیال کر لیں۔ انشاء اللہ طلبہ ان سوالات کو خود کر لیں گے۔ جوابات اپنے الفاظ میں لکھنے کی حوصلہ افزائی کریں۔</p> <p>۲۔ اس سوال کا مقصد طلبہ کے ذہنوں میں قتال فی سبیل اللہ اور مسلمان مجاہد کے تصور کو اجاگر کرنا ہے۔ اسے انشاء اللہ طلبہ استاد کی مدد کے بغیر خود کر لیں گے۔</p> <p>۳۔ اس سوال کا مقصد طلبہ کو جہاد سے متعلق مخصوص اصطلاحات سے روشناس کرانا ہے۔ سبق پڑھنے کے بعد طلبہ اس سوال کو خود کر سکتے ہیں۔</p> <p>۴۔ اس سوال کا مقصد طلبہ کی توجہ ان کی سطح پر ممکنہ جہاد کی تدابیر اختیار کرنے کی ترغیب دینا ہے۔</p>	<p>۱۔ (i) جہاد کے معنی انتہائی کوشش اور جدوجہد کرنے کے ہیں اسلام میں اس کا مفہون اللہ کے دین کی سر بلندی کے لئے جدوجہد کرنا ہے۔</p> <p>(ii) دین ایک مکمل طریقہ زندگی یا نظام زندگی ہوتا ہے جب کہ مذہب سے مراد صرف چند مذہبی عقائد، عبادت کے طریقے اور رسوم و رواج کا مجموعہ ہے مذہب دین کا ایک حصہ ہوتا ہے دین مکمل اور وسیع ہوتا ہے، جبکہ مذہب محدود ہوتا ہے۔</p> <p>(iii) عام طور پر کسی ایک علاقہ میں پیدا ہونے والے ایک علاقے میں رہنے والے، ایک نسل سے تعلق رکھنے والے لوگ ایک قوم سمجھے ہیں جن کا رہن سہن، لباس اور رسم و رواج بھی تقریباً ایک جیسے ہی ہوتے ہیں۔</p> <p>(iv) مسلمان قوم ایک عقیدے کی بنیاد پر بنتی ہے علاقے رنگ، نسل اور زبان کی بنیاد پر نہیں بنتی، مسلمان قوم میں ہر رنگ نسل اور علاقے کے لوگ شامل ہو سکتے ہیں۔ مسلمان قوم کا مقصد صرف ایک ہوتا ہے یعنی رضائے الہی کا حصول۔</p>

(۷) بین الاقوامی فتنے کی مندرجہ ذیل وجوہات ہو سکتی ہیں۔

- (۱) ملک گیری کی ہوس (۲) مذہبی برتری کا احساس (۳) دوسروں کی دولت پر قبضہ کرنا  
(۴) خود کو دوسرے انسانوں سے بالاتر سمجھنا (۵) اپنے نظام کو بالاتر سمجھ کر اس نظام کو قائم کرنے کی کوشش کرنا۔

س ۲۔ غیر مسلم فوجی

مسلمان مجاہد

- ۱۔ اپنی قوم کے لئے لڑتا ہے۔  
۲۔ اپنی محنت کا دنیاوی فائدہ دیکھتا ہے۔  
۳۔ مال و دولت پر نظر ہوتی ہے۔  
۴۔ مرنے کے بعد کی منزل سے لاعلم ہوتا ہے۔
- ۱۔ اللہ کا حکم سمجھ کر لڑتا ہے۔  
۲۔ اپنے کاموں کو دینی اور ثواب کا کام سمجھتا ہے۔  
۳۔ مال و دولت سے بے پرواہ ہو کر لڑتا ہے۔  
۴۔ یہ شہادت کی عظمتوں سے واقف ہوتا ہے۔

عام دنیاوی جنگیں

قتال فی سبیل اللہ

- ۱۔ زمین و دولت کے لئے۔  
۲۔ سب کچھ جائز سمجھا جاتا ہے۔
- ۱۔ اللہ کا کلمہ بلند کرنے کے لئے۔  
۲۔ اللہ تعالیٰ کے حکم کی پابندی کی جاتی ہے بلا وجہ کسی کو ظلم و ستم کا نشانہ نہیں بنایا جاتا ہے۔

س ۳۔ (i) جہاد: اللہ کے دین کی سر بلندی کے لئے انتہائی کوشش کرنا

(ii) قتال: اسلام کے دشمنوں سے میدان جنگ میں لڑائی کرنا اور ہتھیاروں کا استعمال کرنا

(iii) فتنہ: نظام میں بگاڑ اور خرابی کا پیدا ہونا

(iv) دین: زندگی گزارنے کا نظام اور طریقہ

(v) مذہب: چند عقائد اور عبادات کا مجموعہ

س ۴۔ جہاد کی اقسام

ہم کیا کر سکتے ہیں؟

۱۔ جہاد بالنفس  
۱۔ خود کو نفس کی برائی سے روکنا اور اپنے عمل کو اللہ کے لئے خالص کرنا، جھوٹ چھوڑنا، نماز کی پابندی، قرآن کا علم حاصل کرنا۔

والدین کی اطاعت، اساتذہ کا احترام کرنا وغیرہ

۲۔ جہاد باللسان  
۲۔ اللہ کی آیات کو دوسروں تک پہنچانے کی کوشش کرنا، غلط بات سن کر اسلام کے مطابق اس کی تصحیح کرنا

۳۔ جہاد بالمال  
۳۔ اپنے مال کو دین اور جہاد کے لئے کئے جانے والی کاموں پر خرچ کرنا، مجاہدین کی امداد کرنا

۴۔ جہاد بالقلم  
۴۔ اخبارات و رسائل میں کہانیاں، مضامین اور خطوط لکھ کر برائی کے خلاف آواز بلند کرنا

۵۔ جہاد بالسيف  
۵۔ ہتھیاروں کے ذریعے میدان جنگ میں حق کے کلمے کو سر بلند رکھنے کے لئے دشمن کا مقابلہ کرنا

س ۵:

و جہدو	فی اللہ	حق	جہادہ
اور جہاد کرو	اللہ کی راہ میں	جیسا کہ حق ہے	جہاد کرنے کا
انفرو	و ثقلاً	و جہدو	باموالکم
تکلو	اور بوجھل	اور جہاد کرو	انفسکم
و قتلوہم	لا تکون	فتنہ	الذین
اور ان سے لڑو	نہ رہے	فتنہ	دین

گروہی تبادلہ خیال: اس سوال سے مندرجہ ذیل قسم کے دلائل سامنے آسکتے ہیں۔



i- اسلام دین ہے یا مذہب؟

ii- اللہ کی نافرمانیوں کو دیکھ کر بھی مطمئن رہنا ایمان کے کمزور ہونے کی علامت کیسے ہے؟

### تحقیقی کام

اس سوال کا مقصد طلباء میں تحقیقی جذبے اور جہاد کی اہمیت کو اجاگر کرنا ہے تاکہ طلباء خود اس موضوع سے متعلق احادیث تلاش کریں اور اس تحقیق کے دوران اس بات کا احساس کریں کہ ہمارے دین میں اس کی کتنی اہمیت ہے۔

### عملی کام

1- اس کا مقصد طلبہ میں موجودہ دور میں جہاد کی ضرورت کو اجاگر کرنا ہے۔ اخبار کے تراشے خود تلاش کرنے سے طلباء میں معاشرے کی تمام خرابیوں کو پہچاننے کی صلاحیت بھی پیدا ہوگی اور اس کا تدارک کرنے کی بھی۔

2- اسلام انسان کا ذاتی معاملہ ہے۔ ہمیں صرف اپنے اعمال کو درست کرنے کی کوشش کرنی چاہیے۔ اس سوال پر مباحثے کے طریقہ کار کے مطابق مباحثہ کروایا جائے۔ آخر میں دونوں طرف کے دلائل کا تجزیہ کرتے ہوئے درست نتیجہ اخذ کروایا جائے کہ اسلام ایک مکمل نظام کا نفاذ کرتا ہے جس میں انفرادی تبدیلیوں کے ساتھ ساتھ اجتماعی زندگیوں کو تبدیل کرنے کا مطالبہ کیا گیا ہے۔

اس سوال کا مقصد طلبہ کو مباحثے کے طریقے سے آگاہ کرنا ہے تاکہ طلباء میں مندرجہ ذیل صلاحیتیں پیدا ہو سکیں:

i- طلبہ کے اعتماد میں اضافہ ہونا

ii- طلبہ میں موضوع سے متعلق مثبت اور منطقی دونوں دلائل سننے کے بعد تجزیہ کرتے ہوئے درست نتیجے پر پہنچنے کی صلاحیت پیدا ہونا

iii- طلبہ میں معلومات کو موثر انداز میں جمع کرنا اور اس کی متاثر کن پیشکش کی صلاحیت کا پروان چڑھنا

iv- طلبہ کے اندر دوسروں کی رائے کو برداشت کرنا اور مخالفین کا دلائل کے ذریعے مقابلہ کرنے کی صلاحیت کا بڑھنا

v- تصویر کے دونوں رخ دیکھنے کی صلاحیت پیدا ہونا

vi- اپنے موضوع اور رائے کو دلیل کے ذریعے ثابت کرنے کی صلاحیت ابھرنا

vii- سیکھی گئی باتوں کا معاشرے سے ربط تلاش کرنے کی صلاحیت کا پیدا ہونا

viii- زبان اور بیان کا مہذب اور اخلاقی حدود کا پابند ہونا

## سیرت نبویؐ مدنی دور اسلامی ریاست کا قیام

طریقہ تدریس:

اس سبق کو پڑھانے کے لیے منصوبہ بندی طریقہ (Method Project) کا طریقہ استعمال کیا جاسکتا ہے۔ اس طریقہ کار کے مطابق استاد مختلف موضوعات طلباء کے مختلف گروہوں میں تقسیم کر کے ان موضوعات پر معلومات جمع کرنے کا کام دیتا ہے۔ آخر میں تمام گروہوں کا کام جمع کر لیا جاتا ہے۔ اس طریقہ کار کی کامیابی کے لیے ضروری ہے کہ استاد منصوبہ بندی کے مقاصد، طریقہ کار اور طلباء کو دی جانے والی ہدایات، ممکنہ مسائل، ان کے متبادل حل اور طلباء کے کام کو جانچنے کے طریقہ کار وغیرہ سے آگاہ ہو اور ان کی تحریری منصوبہ بندی بھی کر چکا ہو۔

وضاحتی نکات	منصوبہ بندی
<p>پہلا دن: آمادگی میں پوچھے گئے سوالات کی مدد سے طلباء کی مکی دور کی معلومات کا اعادہ کر لیا جائے تاکہ ان کے ذہنوں میں مکہ کے مشکل حالات کا ایک نقشہ تازہ ہو جائے۔</p> <p>☆ یثرب کا معلوماتی جال</p> <p>۵۔ اسلام کے لئے سازگار ماحول</p> <p>۴۔ سیاسی ماحول</p> <p>۲۔ آب و ہوا</p> <p>۱۔ محل وقوع</p> <p>۳۔ یثرب</p> <p>۵۔ معاشی حالات</p> <p>۲۔ آبادی</p> <p>۱۔ یہودی</p> <p>۲۔ مسلمان</p> <p>جال پر لکھے گئے ہر نکتے کی وضاحت کر دی جائے تاکہ طلباء کے سامنے مدینے کے حالات کا تفصیلی نقشہ آسکے۔ اس کی وضاحت کے لیے سبق کے ابتدائی اقتباس کا مطالعہ کر کے اس کی وضاحت کر لی جائے (اور تختہ سیاہ پر تحریر کیا جائے۔</p> <p>تحقیقی منصوبہ</p> <p>☆ تدریس کی کامیابی کے طلباء کو دی جانے والی ہدایات کا مختصر اور واضح ہونا ضروری ہے۔</p> <p>☆ حوالہ جاتی کتب جتنی زیادہ تعداد میں دستیاب ہو سکیں، اچھا ہے۔ ان کتب کی فراہمی کے لیے ممکنہ تمام ذرائع استعمال کیے جائیں۔</p> <p>☆ طلباء کا کام شروع کر دیں تو استاد نگرانی کرے اور جہاں ضرورت محسوس ہو، ان کی مدد اور رہنمائی کرے۔</p>	<p>پہلا دن: (یثرب کی ابتدائی معلومات، تحقیقی منصوبہ بندی)</p> <p>آمادگی: (ذریعہ اعادہ کے سوالات)</p> <p>طلباء سے پوچھا جائے کہ:</p> <p>۱۔ مکہ میں کافروں نے اسلام کی راہ میں کونسی مشکلات کھڑی کی تھیں؟</p> <p>۲۔ مدینے کے لوگوں تک اسلام کی دعوت کیسے پہنچائی گئی؟</p> <p>۳۔ حضور اکرمؐ کو ہجرت کا حکم کن وجوہات کی بنا پر دیا گیا تھا؟</p> <p>۴۔ حضور اکرمؐ نے کن حالات میں ہجرت کی؟</p> <p>ان سوالات کے ذریعے طلباء کو موضوع کی طرف لانے کے بعد تختہ سیاہ پر یثرب کا معلوماتی جال بنایا جائے۔</p> <p>۱۔ سیرت نبویؐ کا مطالعہ کرنے کے لیے ہم سب ایک تحقیقی منصوبے پر کام کریں گے۔</p> <p>۲۔ استاد طلباء کے چار گروہ بنادیں اور پھر گروہ کو سبق کے مختلف موضوعات تقسیم کر دیے جائیں۔</p> <p>تحقیقی منصوبہ بندی کے موضوعات درج ذیل بھی ہو سکتے ہیں:</p> <p>۱۔ مسجد نبویؐ کی تعمیر، مواخات ۲۔ مدینے کے یہودی، اصحاب صفہ</p> <p>۳۔ بیثاق مدینہ ۴۔ منافقین مدینہ اور دفاعی تدابیر</p> <p>تیسرا دن۔ پیشکش (Presentation)</p> <p>طلبہ کو پیشکش کے طریقہ کار کے بارے میں بتایا جائے۔</p> <p>پہلے گروپ سے دو ممبر آکر اپنے موضوع کی وضاحت کریں گے۔ اس دوران استاد اور طلبہ خاموشی سے سنیں گے۔</p> <p>☆ پیشکش مکمل ہونے کے بعد دیگر گروپ کے طلبہ ان سے سوالات کریں گے۔</p> <p>☆ ان سوالات کے جوابات پورے گروپ میں سے کوئی بھی ممبر دے سکے گا۔</p> <p>☆ اس طرح تمام کلاس پر متعلقہ موضوع کی وضاحت ہو جائے گی۔</p> <p>☆ ہر گروپ کو پانچ تا سات منٹ کا وقت دیا جائے گا۔ پہلے ایک گروپ اور پھر دوسرے گروپ کو پیشکش کا موقع دیا جائے۔</p>

چوتھادن: تجزیہ ( مکہ اور مدینہ کے حالات کافرق )

وضاحتی نکات

آمادگی: بذریعہ سوالات

استاد طلبہ سے سوال کریں کہ

۱- آپ نے مدینہ آنے کے بعد کون کون سے کام کئے (مسجد نبوی کی تعمیر، مواخات)

۲- ان کاموں کا مدینہ کے حالات پر کیا اثر پڑا (امن و محبت کی تقاضا کی فضا قائم ہوئی۔ مسلمانوں کو ایک مرکز ملا) ۳- ان اقدامات کی وجوہات کیا تھیں؟ (تاکہ اسلامی مملکت کا قیام ہو سکے) ۴- یہ اقدامات مکہ میں کیے جاسکتے تھے؟ (نہیں) ۵- یہ اقدامات مکہ میں کیوں ناممکن تھے؟ اس سوال کے جواب کے لئے طلبہ سے کچھ نکات سننے کے بعد چار چار طلبہ کے گروپ بنا کر ان کو مشقی سوالات کے سوال نمبر ۴ پر تبادلہ خیال کے فرق لکھنے کی ہدایت کریں۔ تبادلہ خیال کے بعد ہر گروپ کے نکات تختہ سیاہ پر تحریر جرتے جائیں۔ دو بارہ آنے والے نکات کو ایک دفعہ ہی لکھیں۔ مندرجہ بالا تبادلہ خیال کے بعد مشق میں موجود سوال نمبر کے (i)، (ii)، (iii) اور (iv) پر تبادلہ خیال کرنے کے لئے تقسیم کر دیے جائیں۔

چوتھادن:  
تبادلہ خیال مکمل ہونے کے بعد تختہ سیاہ کے درمیان ایک لکیر کھینچیں ایک جانب مکہ کے حالات اور دوسری جانب مدینہ کے حالات لکھیں اور تمام گروپس کے نکات تحریر کریں اس طرح طلبہ حالات کے فرق کو بہتر طور پر سمجھ سکیں گے۔

☆ طلبہ کو بتایا جائے کہ مکہ کے مشرکوں کے حکومت اور غلبہ کی وجہ سے مکہ میں اسلام کی زبانی دعوت تو ممکن تھی لیکن اس کا عمل نفاذ ناممکن تھا۔

مدینہ میں اسلام کے لئے جو سازگار ماحول تھا اس میں اسلامی ریاست کا قیام ممکن ہوا۔ تبادلہ خیال کے ذریعے بہتر جوابات سامنے آئیں گے اور نکات تمام جماعت کے سامنے پیش کرنے کی وجہ سے طلبہ یہ سوال زیادہ اچھی طرح کر سکیں گے۔ ☆ اس عملی سرگرمی سے دلچسپی پیدا ہونے کے ساتھ ساتھ اسلامی تعلیمات پر عمل کی ترغیب ملے گی۔

اس طرح دو یا تین گروہ کسی ایک موضوع کی وجوہات پر غور کریں گے۔ تبادلہ خیال کے لئے ۵ منٹ دیے جائیں۔ تبادلہ خیال کے بعد ہر گروہ کو اپنے نکات کلاس میں پیش کرنے کا موقع فراہم کیا جائے تاکہ وہ اپنے نکات کی پیشکش کے ساتھ ان کی وضاحت بھی کرے۔

عملی سرگرمی: کلاس میں عملی طور پر دو طلبہ کو ایک دوسرے کا بھائی بنا کر مواخات کا رشتہ قائم کیا جائے اور ہر ایک سے کلاس میں بلا کر پوچھا جائے کہ وہ اس رشتے کو نبھانے کے لئے کی کر سکتے ہیں۔ تفویض کار: سوال نمبر ۲ اور ۵

مشقی کام

وضاحتی نکات برائے مشقی کام

س ۱- ان سوالات کا مقصد طلبہ کی یادداشت اور فہم کو جانچنا ہے یہ بیانیہ طرز کے سوالات ہیں جن کے تفصیلی جوابات مطلوب ہیں۔  
س ۲- اس سوال کا مقصد طلبہ کی یادداشت کی جانچ ہے۔  
س ۳- اس سوال کا مقصد اسلامی اصطلاحات کا فہم جانچنا ہے۔ ان کی اتنی تفصیلی وضاحت مطلوب ہے کہ ابہام نہ رہے۔  
س ۴- اس سوال کے ذریعہ طلبہ میں تبادلہ خیال کر کے سیکھنے اور تجزیہ و تقابل کی صلاحیتوں کی تربیت مقصود ہے طلبہ کو آزادانہ کام کرنے کا موقع دیں۔  
طلبہ کی جانب سے یکساں نکات یا اس رہنما میں دئے گئے نکات آنا ضروری نہیں ہے۔  
س ۵- یہ سوال طلبہ کی یادداشت کی جانچ کے لئے ہے۔  
س ۶- اس سوال کا مقصد طلبہ میں غور و فکر کی صلاحیت کو پروان چڑھانا ہے یہ طلبہ کو آزادانہ کام کرنے کا موقع دینا ہے۔

س ۱- (i) رسول اللہ کی آمد سے پہلے مدینہ شہر کے حالات اس طرح کے تھے۔  
۱- یثرب کی آبادی دو بڑے قبائل اوس و خزرج پر مشتمل تھی جو بت پرست اور مشرک تھے۔  
۲- یثرب میں اس وقت یہودیوں کے تین بڑے قبائل آباد تھے جن کو حکومتی اختیارات تو حاصل نہ تھے لیکن ان کی حیثیت یثرب میں نمایاں اور مضبوط تھی۔  
۳- آپ کی آمد سے پہلے اوس و خزرج میں بہت جنگیں ہو کرتی تھیں اور یہ یثرب میں نقصانات کی وجہ سے آپس میں مل جل کر رہنے کا فیصلہ کر چکے تھے اور عبداللہ بن ابی کو اپنا سردار بنا نا چاہتے تھے۔ (ii) یثرب مدینہ کے فوائد درج ذیل ہیں۔ (۱) یثرب مدینہ کی دفعہ ۳ کے تحت تمام یہودی قبائل نے رسول اکرم کو اپنے جھگڑے کی صورت میں فیصلے دینے کا اختیار قبول کر لیا تھا۔ اس طرح حضور اکرم کی حیثیت ایک سربراہ کی ہو گئی تھی۔ اس طرح حضور اکرم کی حیثیت ایک سربراہ کی ہو گئی تھی۔

(iii) مواخات کا اسلامی معاشرے پر اثر (۱) امن و محبت اور سکون کی فضا پیدا ہوئی۔

(۲) ہجرت کر کے آنے والوں کے پاس گھر بار اور سازہ سامان نہ تھا ان کو اپنے انصار بھائیوں نے مدینہ میں قدم جمانے کا اور اپنے پیروں پر کھڑا ہونے کا موقع فراہم کیا۔

(۳) اسلامی بھائی چارے کی اس فضا سے مسلمان اور زیادہ مضبوط ہوئے اور اسلامی ریاست کو مستحکم کرنے کا باعث بنے۔

(iv) مسجد نبوی مسلمانوں کے لئے اہم مرکز اس لئے تھی کہ (i) مسلمان دن میں پانچ بار نماز کی ادائیگی کے لئے جمع ہوتے تھے یہیں حضور اکرم صحابہ کی تعلیم و تربیت انجام دیتے تھے۔ (۲) یہی حضور کی قیام گاہ تھی۔ آپ یہیں مقدمات سنتے اور فیصلے فرماتے تھے۔ (۳) آپ اس جگہ پر صحابہ سے مشورے کرتے اور حکومتی فیصلے کرتے تھے۔ (v) مدینہ میں یہودیوں کے تین قبیلے بنو قریظہ، بنو نضیر اور بنو قریظہ آباد تھے۔

(۱) یہ قبائل صدیوں سے یہاں آباد تھے۔ (۲) انہیں اہل کتاب ہونے کی وجہ سے اپنی علمی برتری کا بہت زعم تھا۔ (۳) یہ دولت مند تھے اور ان میں دولت کی ہوس بہت تھی۔ (۴) انہوں نے مدینہ میں سودی کاروبار کا جال بچھایا ہوا تھا۔ (۵) وہ ایک نبی کے منتظر تھے۔  
س ۲۔ خالی جگہ پُر کریں۔

(i) یثرب (ii) صفہ (iii) توریت (iv) مددگار (v) عبد اللہ بن ابی (vi) سریہ (vii) حضرت ابو ایوب انصاریؓ (viii) مسجد  
س ۳۔ (i) اصحاب صفہ: مکہ سے آنے والی بہت سے مسلمان جن کے گھر بار اور اہل و عیال نہ تھے انہوں نے خود کو دین سیکھنے کے لئے وقف کر دیا تھا۔ رسول اکرم نے ان تمام لوگوں کے لئے مسجد نبوی سے متصل ایک چبوترہ بنوایا۔ انہیں دوسرے مسلمانوں کی نسبت حضور اکرم سے دین کا علم سیکھنے کے زیادہ مواقع میسر تھے۔ عربی زبان میں چبوترے کو صفہ کہتے ہیں۔ اسی وجہ سے وہ صحابہ اصحاب صفہ کہلاتے ہیں۔

(ii) منافق: مدینہ آنے بعد مسلمانوں میں پیدا ہونے والا گروہ جو دل سے مسلمان تو نہیں ہوا تھا لیکن اسلام کو پھلتا پھولتا دیکھ کر اس کی طاقت سے مرعوب ہو کر مسلمان ہو گیا تھا۔ یہ لوگ یا تو ایمان کے انتہائی کمزور درجے پر تھے یا پھر دل سے مسلمان ہی نہیں ہوئے تھے۔ اس منافقانہ کیفیت کی وجہ سے ان میں سے کئی لوگ منافقوں سے ساز باز کرتے تھے۔ (iii) اہل کتاب: حضور اکرم کی آمد سے پہلے وہ قومیں جن پر اللہ تعالیٰ کی الہامی کتابیں نازل ہو چکی ہیں اہل کتاب کہلاتی ہیں جن میں یہودی اور عیسائی شامل ہیں۔ ان لوگوں نے اپنی لتاؤں میں تحریفات کر کے دین کو بگاڑ دیا ہے۔ (iv) مواخات: ہجرت مدینہ کے بعد وہ مسلمان جو اپنا گھر بار اور ساز و سامان چھوڑ کر مدینہ تشریف لے آئے تھے ان کی مدد کے لئے حضور اکرم نے مدینہ کے مقامی باشندوں کے ساتھ بھائی کارشتہ قائم کر دی تھا۔ اس طرح انصاف و مہاجرین کے درمیان مثالی اخوت کا رشتہ قائم ہوا۔ آپ کے اس کام کو مواخات کہا جاتا ہے۔ (v) میثاق مدینہ: رسول اکرم نے مدینہ کے یہودی قبائل سے ایک معاہدہ کیا اس معاہدہ کو میثاق مدینہ کا نام دیا گیا۔ یہ معاہدہ مدینہ آمد کے ڈھائی ماہ کے اندر اندر کیا گیا تھا۔

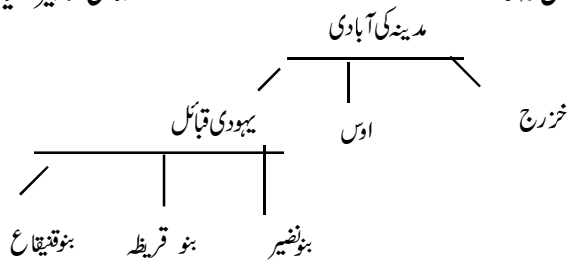
س ۴۔ متبادلہ خیال:

#### مدینہ کے حالات

#### مکہ کے حالات

- ۱۔ مسجد کی تعمیر ممکن نہ تھی۔
- ۱۔ مسجد تعمیر فرمائی۔
- ۲۔ مسلمانوں کے معاشی حالات بہت خراب تھے۔
- ۲۔ معاشی حالات میں مواخات کے رشتے کی وجہ سے بہتری آئی۔
- ۳۔ علم دین سیکھنے کے مواقع آسانی سے نل سکتے تھے۔
- ۳۔ اصحاب صفہ کا چبوترہ اور مسجد نبوی کے قیام کی وجہ سے علم دین سیکھنے کے مواقع بہت آسانی سے میسر آئے۔
- ۴۔ کافروں کی حکمرانی تھی۔
- ۴۔ حکمرانی رسول اللہ کے ہاتھ میں آگئی۔
- ۵۔ مسلمان کمزور تھے ان کے کوئی حقوق نہ تھے۔
- ۵۔ مسلمان یہودیوں کے ساتھ برابری کی سطح پر رہتے تھے اور ان کے حقوق برابر تھے۔
- ۶۔ اللہ تعالیٰ کے احکامات نفاذ ممکن نہ تھا۔
- ۶۔ اللہ کے احکامات کے نفاذ کا موقع ملا۔
- ۷۔ دفاعی تدابیر اختیار کرنا ممکن نہ تھا۔
- ۷۔ دفاعی تدابیر اختیار کی گئیں۔

س ۵۔



i رسول اللہ نے مدینہ آمد کے فوری بعد مسجد کی تعمیر اس لیے فرمائی تاکہ

۱- مسلمان پانچوں وقت نماز کی ادائیگی مل کر باجماعت کر سکیں۔

۲- مسلمانوں کو عبادت کے علاوہ سیاسی اور انتظامی لحاظ سے ایک مرکز میسر آئے۔

۳- دین کی تعلیم اور مختلف فیصلوں کے لیے باقاعدہ ایک جگہ ہو۔

ii مدینے کے اطراف فوجی دستے بھیجنے کا فیصلہ اس لیے کیا گیا تاکہ

۱- قریش مکہ کی سازشوں اور نقل و حرکت کی خبر رکھ سکیں۔

۲- قریش مکہ کے اوپر مسلمانوں کی طاقت کا رعب ہو۔

۳- کسی ممکنہ خطرے سے بروقت نمٹا جاسکے۔

iii یہودی نبی کی آمد کے منتظر تھے لیکن وہ رسول اللہ پر ایمان اس لیے نہیں لائے کیونکہ وہ سمجھتے تھے کہ نبی ان کی قوم میں سے آئے گا۔

۱- رسول اکرم بنی اسرائیل کے بجائے بنی اسماعیل میں مبعوث کیے گئے۔

۲- اپنی قوم کے باہر بنی کو تسلیم کرنا یہودیوں نے اپنی توہین اور بے غیرتی سمجھا۔

۳- وہ عرب کے لوگوں کو جاہل اور کمتر سمجھتے تھے۔

iv مکہ میں مسلمانوں کا اجتماعی نظام اس لیے قائم نہ ہو سکا کیوں کہ

۱- مشرک سرداروں کے غلبے کی وجہ سے وہاں صرف زبانی تبلیغ کی گئی۔

۲- مکہ میں وہاں کے مشرک سرداروں کی حکمرانی تھی۔ تمام طاقت و اختیار انہی کے ہاتھ میں تھا۔

۳- مکہ میں مشرک سرداروں کا قانون چلتا تھا جس کے خلاف کام کرنے والوں پر ظلم کیا جاتا تھا۔

## اسلامی ریاست نرنغے میں (حصہ اول)

حوالہ جاتی کتب

اسلامک پبلیکیشنز

محمد عربی

علی اصغر چودھری

اسلامک پبلیکیشنز

حیات طیبہ

عبدالرحمن

اسلامک پبلیکیشنز

سیرت النبیؐ (اول)

شبلی نعمانی

قمر سعید پبلیکیشنز

طریقہ تدریس: اس سبق کو مقابلہ (کوئز) کے طریقہ کار کے مطابق پڑھایا جاسکتا ہے۔ اس طریقہ کار کے مطابق

طلبہ کو متعلقہ موضوع بتا کر تیاری کا موقع دیا جاتا ہے تاکہ وہ پوچھے جانے والے ممکنہ سوالات کے جوابات دے سکیں موضوع سے متعلق تمام ترتیب ان کے سامنے آتی جائے۔ اساتذہ پہلے سے موضوع سے متعلق سوالات تیار کر لیتے ہیں۔ سوالات کی تیاری کا کام طلباء کو بھی سونپا جاسکتا ہے۔

وضاحتی نکات

منصوبہ بندی

پہلا دن:

آبادگی: بذریعہ اعلان (مقابلہ معلومات)

طریقہ کار: پہلے دن کی کلاس میں کوئز سے پہلے چند سوالات کئے جائیں گے تاکہ طلباء کی کچھلی معلومات کا اعادہ ہو سکے اور معلومات ایک ترتیب کے ساتھ طباء کو بتائی جاسکیں۔ اعادے کے بعد کوئز کے طریقہ کار کے مطابق کوئز کروایا جائے

اعادے کے سوالات

مدینہ آنے کے بعد کفار کی کیا سرگرمیاں تھیں؟

کفار مکہ مسلسل مکہ والوں پر باؤ ڈال رہے تھے کہ مسلمانوں کو مدینہ بدر کیا جائے اور غزوہ باللہ حضورؐ کو بھی قتل کر دیا جائے۔

ان سرگرمیوں سے نمٹنے کی حضور اکرم نے یا تدابیر اختیار کیں؟ (چھوٹے چھوٹے دستے بھیجتے رہے جو کفار کی سرگرمیوں کی خبر رکھتے۔

مندرجہ بالا سوالات کے ذریعے کچھلی معلومات کو تازہ کر لیا جائے اور غزوہ بدر کا پس منظر میدان جنگ اور قیدیوں کے ساتھ سلوک کے بارے میں مختصر اتمام ضروری باتیں کلاس وقوعہ کے انداز میں سنادی جائیں تاکہ غزوہ بدر سے متعلق معلومات اور اس غزوہ کا ایک نقشہ طلبہ کے ذہنوں میں واضح ہو جائے۔

کوئز کا طریقہ کار: مقررہ وقت (۲۰ منٹ)

۱۔ کوئز شروع کرنے کا اعلان کر کے کوئز کے طریقہ کار کی وضاحت کر دی جائے

۲۔ چار منتخب طلبہ باری باری چاروں ٹیموں سے پانچ پانچ سوالات پوچھیں گے

۳۔ کوئز میں حصہ لینے والی ٹیموں کے مخصوص نام رکھے جائیں (مثلاً ٹیم A اور ٹیم B

ہر ٹیم کے جوابات دینے پر تختہ سیاہ پر اس ٹیم کے کالم میں اس کے حاصل کردہ نمبروں کو لکھ لیا جائے۔ آخر میں اسکور بورڈ کی مدد سے نتائج کا اعلان کر دیا جائے۔

اگر مقابلہ کسی دو ٹیم کے درمیان برابر ہو جائے تو مزید سوالات کئے جائیں تاکہ نتیجہ کا فیصلہ ہو سکے۔

تاہم اگر دو یا تین ٹیمیں برابر بھی ہوں تو کوئی مضائقہ نہیں ہے۔

تفویض کار: سوال نمبر (i) (ii) (iii) غزوہ بدر کا معلوماتی خاکہ

کوئز کی تیاری: اس سبق کے کوئز کا اعلان سبق کے آغاز سے چار پانچ روز پہلے کر دیا جائے۔ ہر گروپ میں سے ایک طالب علم منتخب کر لیا جائے جو اپنے سوالات تیار کرے اور متعلقہ استاد کے پانچ کرادے۔ تاکہ استاد ان سوالات کو جانچ سکیں۔

سوالات کو جانچتے وقت مندرجہ ذیل باتوں کا خیال رکھیں۔

۱۔ سوالات کا مفہوم آسان فہم و تاکہ بات فوراً سمجھ میں آجائے اور جواب دینے میں ابہام نہ ہو۔

۲۔ سوالات مختصر اور جامع ہوں

۳۔ سوالات میں واقعہ سے متعلق باتوں کی ترتیب ہو۔

۴۔ کوئی سوال دہرایا ناجارہا ہو۔

استاد کل ۳۰ یا ۲۵ سوالات منتخب کریں صورت حال کو واضح کرنے کے لیے مزید سوالات وقت سیکھ کر کئے جائیں۔

پہلا دن: اعادے کے سوالات دراصل طلبہ کی کچھلی معلومات کو تازہ کرنے کے لیے ہیں تاکہ طلبہ درجہ بدرجہ جوابات سیتے جائیں ان سوالات کے ذریعے استاد اپنی بات آگے بڑھا کر غزوہ بدر کا پس منظر بیان کر سکتا ہے۔

☆ اساتذہ موضوع کا مطالعہ کر کے اہم نکات سامنے رکھیں اور ان نکات کو ۵ سے ۷

منٹ میں اس ترتیب سے اپنے الفاظ میں بیان کریں کہ واقعہ کی پوری تفصیل سامنے آسکے۔

☆ جنگ کی صورت حال سمجھانے کے لیے دئے گئے نقشے کی مدد لی جاسکتی ہے (اس نقشے کو

پوسٹر شیٹ پر یا تختہ سیاہ پر بنا کر وضاحت کریں۔ نقشہ اس سبق کے

آخری صفحے پر موجود ہے۔)

وضاحتی نکات	منصوبہ بندی
<p>اس کے جواب میں طلبہ بہت سارے نکات بتا سکتے ہیں تاہم ان نکات کو طلبہ سے سننے کے بجائے طلبہ کو کہا جائے کہ ہم اس موضوع وپروگرام ڈسکشن کریں گے۔ موضوع تختہ سیاہ پر لکھ لیا جائے۔</p> <p>آنے والے ممکنہ نکات یہ ہو سکتے ہیں</p> <p>غزوہ احد کے واقعات سے ملنے والے سبق</p> <p>۱۔ امیر کی اطاعت بے حد ضروری ہے۔</p> <p>۲۔ کامیابی کا دار و مدار اللہ اور اس کے رسول کی اطاعت پر ہی ممکن ہے۔</p> <p>۳۔ مال و دولت دراصل اللہ کی آزمائش ہے۔</p> <p>۴۔ آخر وقت تک ہمت اور حوصلے سے کام لینا چاہئے،</p> <p>۲۔ غزوہ بدر میں مسلمانوں کی فتح کی بنیاد کیا تھی؟</p> <p>☆ نکات</p> <p>۱۔ مسلمانوں نے اپنی قوت بازو کے بجائے بھروسہ صرف اللہ پر کیا تھا۔</p> <p>۲۔ غرور و فخر سے تیاریوں کے بجائے اللہ کی عبادت اور دعاؤں کے ساتھ کی۔</p> <p>۳۔ تلواروں کی زد پر سگے رشتہ دار بھی آئے لیکن مسلمانوں نے ایمان کے رشتے کو خون کے رشتے پر ترجیح دی۔</p> <p>۴۔ جنگ کا مقصد کسی زمین یا قبیلے کا حصول نہیں تھا بلکہ خالصتاً اسلام کے لیے جنگ کی گئی تھی۔</p> <p>۵۔ اللہ تعالیٰ نے اپنے فرشتے اتار کر مدد کی۔</p> <p>۶۔ ان نکات کی پیش کش کے بعد استاد مختصراً کتاب میں دیے گئے اثرات و نتائج کے نکات کو بھی طلبہ سے ڈسکس کر لیں۔</p>	<p><b>دوسرا دن</b></p> <p>تحریری کام</p> <p>سوال نمبر ۱ (iv)، (v)، (vi) غزوہ احد کا معلوماتی خاکہ</p> <p><b>تیسرا دن:</b></p> <p>غزوہ بدر اور غزوہ احد کے نتائج اثرات کا خاکہ</p> <p><b>آبادگی: (بذریعہ سوال و جواب)</b></p> <p>۱۔ غزوہ بدر میں مسلمانوں کی تیاری کا کیا حال تھا؟ (ہتھیار ناکافی اور ناقص تھے)</p> <p>۲۔ مسلمانوں کا بھروسہ کس چیز پر تھا؟</p> <p>۳۔ مسلمانوں نے جنگ سے پہلے کیسے رات گزاری تھی (تمام رات عبادت اور دعا کر کے)</p> <p>۴۔ حضور ﷺ نے کیا دعا کی تھی؟</p> <p>۵۔ کفار مسلمانوں کی بے سروسامانی دیکھ کر کیا سوچ رہے تھے؟ (م یہ جنگ با آسانی جیت جائیں گے)</p> <p>۶۔ جنگ کا نتیجہ کیا رہا؟ (مسلمان جنگ اللہ کی تائید سے جیت گئے)</p> <p>۷۔ سروسامانی کے باوجود مسلمان یہ جنگ کیسے جیت گئے؟ (اللہ کی مدد سے)</p>

### گروہی تبادلہ خیال

گروپ ڈسکشن کے طریقہ کار کے مطابق مندرجہ ذیل موضوع پر ڈسکس کر لیا جائے (صفحہ ۱۰۳ کے موضوعات)

۱۔ غزوہ احد کے واقعات سے ہمیں کیا سبق ملتا ہے؟

۲۔ غزوہ احد میں مسلمانوں کی فتح کی بنیادی وجہ کیا تھی؟ چار نکات تحریر کریں۔

۳۔ نکات تحریر کرنے کے بعد تبادلہ خیال کا سلسلہ ختم کر دیا جائے اور پھر ہر گروپ سے ایک نمائندہ آکر اپنے گروپ کے نکات بتائے۔ تمام گروپوں کے نکات کا اس کے سامنے پیش کئے جانے کے بعد طباء اس موضوع کو بہتر طور پر سمجھ سکیں گے۔

جماعت کا کام: سوال نمبر ۳، سوال نمبر ۴، سوال نمبر ۵

تفویض کار: تحریری کام

## مشقی کام

۲۱ (i) میں رسول اکرمؐ نے صحابہ کے ایک دستے کو دشمن کی نقل و حرکت کے لیے محلہ کی وادی روانہ کیا۔ اس دستے کی ڈبھیڑ قریش کے ایک چھوٹے سے قافلے سے ہو گئی۔ مسلمانوں نے ان کا سامان وٹ کر ان کے ایک آدمی کو قتل کر دیا۔ قریش نے اس واقعہ کا بدلہ لینے کے لیے جنگ کی تیاریاں شروع کر دیں اور ایک تجارتی قافلے کو شام بھیجتا کہ اس کے منافع سے جنگ کے لیے ہتھیار وغیرہ لئے جاسکیں۔ واپسی پر تجارتی قافلہ کے سردار ابوسفیان کو ڈر ہوا کہ کہیں مسلمان حملہ نہ کر دیں تو اس نے مکہ پیغام بھیجوا یا کہ مسلمان قافلہ لوٹ رہے ہیں تم ہماری مدد کو آؤ اس جواب میں کفار نے عقبہ کی سربراہی میں ایک بہت بڑا لشکر مدینہ روانہ کر دیا جس کی اطلاع جب حضور اکرمؐ کو پہنچی تو آپؐ اپنے ساتھیوں کے ساتھ بدر کے مقام پر ان کا مقابلہ کرنے کے لیے تیار ہو گئے۔

### (ii) - غزوہ بدر کے اثرات

۱- غزوہ بدر کے نتائج نے کفار اور مشرکین پر واضح کر دیا کہ مسلمان ایک ایسی قوت بن چکے ہیں جنہیں منایا نہیں جاسکتا ہے۔

۲- قریش کے غرور و فخر کو زبردست دھچکا پہنچا۔

۳- مسلمانوں کے رعب و دبدبے میں اضافہ ہوا۔

۴- مسلمانوں کی قوت ایمانی میں زبردست اضافہ ہوا اور ان کی ایمانی تربیت کی جانچ ہوئی۔

(iii) اسلام جنگی قیدیوں کے ساتھ جس سلوک کی تاکید کرتا ہے اس کی نظیر دنیا کے کسی قانون و مذہب میں نہیں ملتی ہے اسلام کے مطابق قیدیوں کے ساتھ سی قسم کے برے

برتاؤ اور اذیت ناک سلوک کی اجازت نہیں ہے اس کی مثال ہمیں غزوہ بدر میں پکڑے جانے والے جنگی قیدیوں کے حوالے سے ملتی ہے جس میں مسلمان خود بھوکے رہ جاتے تھے لیکن قیدیوں کو کھانا کھلاتے تھے اسی طرح مضبوط حیثیت والے قیدیوں کو فدیہ سے کر چھوڑ دیا گیا تھا۔ فدیہ نہ دینے والے قیدی جو پڑھنا لکھنا جانتے تھے ان کو دس بچوں کو پڑھانے کی ذمہ داری بطور فدیہ دے دی گئی تھی۔

غریب اور ان پڑھ قیدیوں کو بغیر کسی قسم کی زیادتی کے آزاد کر دیا گیا تھا۔

(iv) غزوہ احد ہونے کی بنیادی وجہ یہی تھی کہ کفار غزوہ بدر کی شکست کے بعد انتقام کی آگ میں جل رہے تھے۔ اس ذلت آمیز شکست کا بدلہ لینے کے لیے کفار نے پہلے سے کئی

گنا زیادہ تیاری شروع کر دی تھی اور سفیان کی سپہ سالاری میں اپنا لشکر خفیہ طور پر مدینہ روانہ بھی کر دیا تھا۔

(v) - عبداللہ بن ابی اپنے تین سوساقتیوں کو لیکر محض اس بات پر مسلمانوں کے لشکر سے الگ ہو گیا تھا رسولؐ نے شہر کے اندر رہتے ہوئے دشمن کا مقابلہ کرنے کی اس کی تجویز نہیں مان لی تھی۔

(vi) - غزوہ احد میں رسولؐ نے کفار کا تعقب اس وجہ سے کیا تھا کہ آپؐ و اندازہ تھا کہ جنگ کا نتیجہ وہ نہیں نکلا جو کفار چاہتے تھے اور مسلمانوں کو مغلوب دیکھتے ہوئے کفار دوبارہ

حملہ آور ہو سکتے ہیں چنانچہ آپؐ نے ستر صحابہؓ کو اس تعاقب میں بھیجا تھا۔

۲- غزوہ احد کا معلوماتی خاکہ۔

کفار بمقابلہ مسلمان سال تیسری ہجری ۳ھ مہینہ شوال مقام احد

میدان جنگ کا مدینہ سے فاصلہ ڈیڑھ دو میل سمت شمال

حملہ آور کفار دفاع کرنے والے مسلمان

کفار کی فوج تین ہزار مسلمانوں کی فوج سات سو 700

سپہ سالار ابوسفیان سپہ سالار حضور اکرمؐ

گھوڑے دو سو ۲۰۰ گھوڑے ۹۰

ہتھیار بے شمار ہتھیار بہت کم تعداد

مقتول ۳۰ شہداء ۷۰

جنگ کا نتیجہ: کفار اس جنگ میں اپنے مقاصد حاصل کرنے سے قاصر رہے اور فتح حاصل کئے بغیر ہی واپس پلٹنے پر مجبور ہو گئے۔

آپؐ کی نظر میں جنگ کیا ہم ترین بات (جواب کچھ بھی ہو سکتا ہے)



(ii) اس نمونہ کو دیکھتے ہوئے بنایا جاسکتا ہے۔

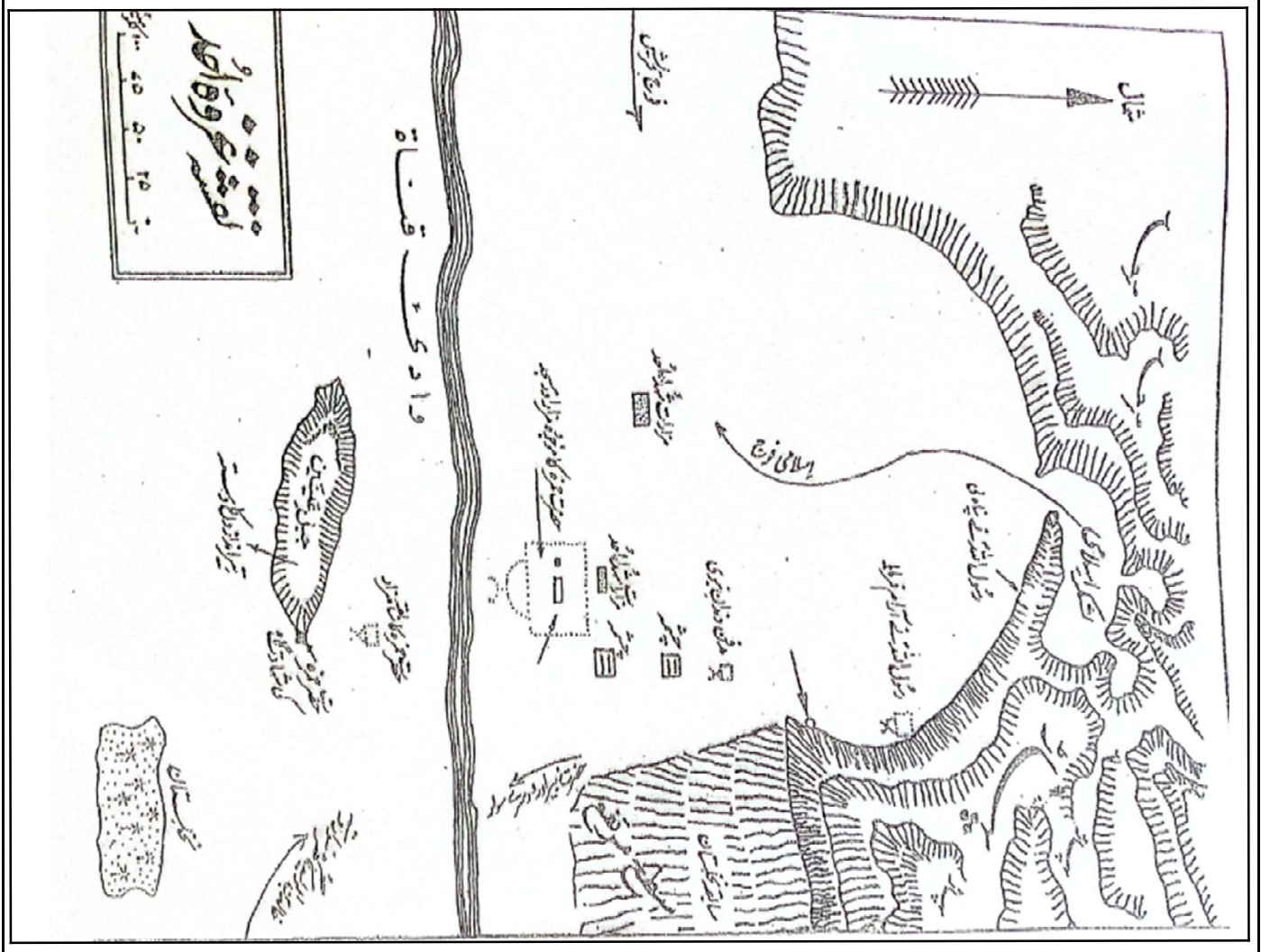
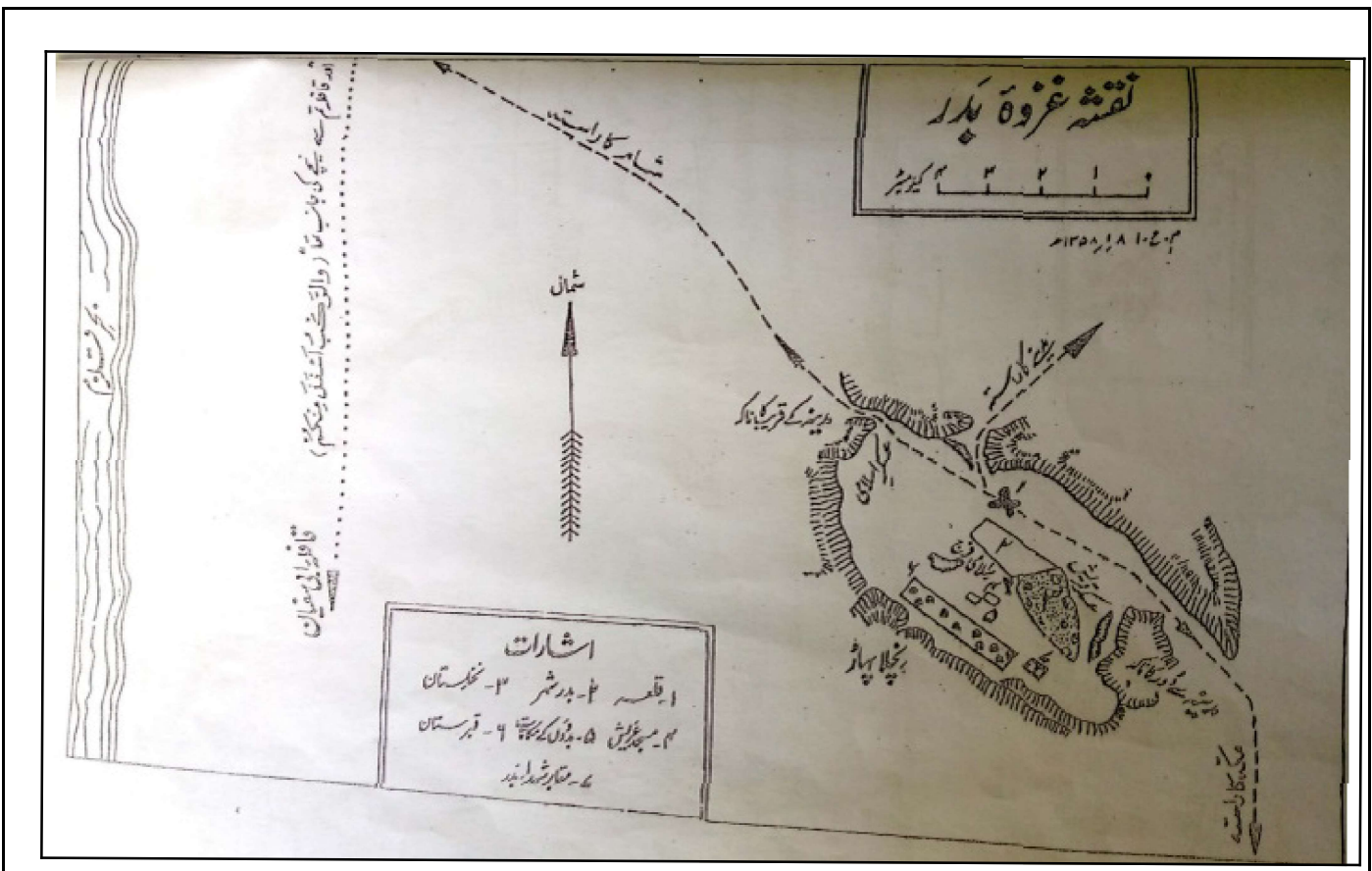
س۔۳۔

(i) غلط (احمدیہ پہاڑ کا نام ہے)

(ii) صحیح (iii) صحیح (iv) غزوہ بدر سے پہلے والی رات مسلمانوں نے عبات اور دعا کر کے گزاری تھی

(v) جس فوجی مہم میں حضور اکرمؐ نے شرکت فرمائی وہ غزوہ احد کہلاتی (vi) صحیح (vii) صحیح (viii) حضور اکرمؐ فوجی دستے کفار کی نقل و حرکت کی خبر رکھنے کے

لیے بھیجا کرتے تھے۔ (ix) صحیح (x) صحیح



## اسلامی ریاست نرنغے میں (حصہ دوم)

طریقہ تدریس:

اس سبق کو پڑھانے کے لیے منصوبہ بندی طریقہ (Project method) کو استعمال کیا جاسکتا ہے۔ اس طریقہ کار کے مطابق استاد طلباء کے لیے تعلیمی منصوبہ تیار کرتا ہے۔ پھر منصوبہ کو عملی جامہ پہنانے

کے لیے طلباء کے مختلف گروپ بنائے جاتے ہیں۔ ہر گروپ کو منصوبہ کا کوئی ایک حصہ سونپ دیا جاتا ہے۔ پھر تمام گروپس کا کام اکٹھا کر لیا جاتا ہے۔ اس طریقہ کار کو کامیابی سے استعمال کرنے کے لیے ضروری ہے کہ کلاس میں جانے سے پہلے استاد منصوبے کے مقاصد، منصوبے کے طریقہ کار طلباء کو دی جانے والی ہدایات ممکنہ مسائل اور ان کے حل (متبادل انتظامات) طلباء کے کام کو جانچنے کے طریقہ کار وغیرہ سے آگاہ ہو اور ان سب کی تحریری منصوبہ بندی کر چکا ہو۔

وضاحتی نکات	منصوبہ بندی
<p>☆ پہلا دن: آمادگی کے لیے تحقیقی منصوبہ کے بارے میں بتانا ہی کافی ہوگا تاکہ سیاہ پر تحریر کیا جائے "تحقیقی منصوبہ"</p> <p>☆ تدریس کی کامیابی کے لیے طلباء کو دی جانے والی ہدایات کا مختصر اور واضح ہونا بہت ضروری ہے۔</p> <p>☆ حوالی جاتی کتب جتنی زیادہ مقدار میں دستیاب ہو سکیں اچھا ہے۔ ان کتب کی فراہمی کے لیے مکمل تمام ذرائع استعمال کئے جائیں۔</p> <p>☆ طلبہ کو کچھ دن پہلے ہی ہدایت کر دی جائے گی جس کو سیرت کی جو کتاب مل سکے وہ لے کر آئے جتنی زیادہ کتابیں جمع ہوں اتنا ہی بہتر ہے۔</p> <p>☆ جمع شدہ مواد کی تیاری کے دوران ہر گروپ اپنی کتابیں دوسرے گروپ کے ساتھ بنا دل بھی کر سکتا ہے۔</p> <p>☆ استاد طلباء کے کام کرنے کے دوران نگرانی کرے اور جہاں ضرورت محسوس ہو ان کی مدد و رہنمائی کرے</p> <p>☆ اس تدریسی طریقہ سے طلباء میں دلچسپی اور توجہ پیدا ہوگی، وہ تحقیق کے طریقہ کار کو جان جائیں گے، گروپ میں منظم ہو کر کام کرنا سیکھیں گے۔</p> <p>☆ طلباء کے کام کرنے کے دوران بہت زیادہ نظم و ضبط قائم کرنے کی کوشش نہ کریں۔ ان کو آزانہ کام کرنے کا موقع دیں۔</p> <p>☆ اگر بد نظمی کی صورت پیدا ہو جائے اور کام نہ ہو رہا ہو تو ضرور رہنمائی کریں۔</p> <p>☆ تحقیقی منصوبے میں معلومات کے حصول کو آسان بنانے کے لیے ہر موضوع کے جزوی نکات کی فہرست کلاس میں آویزاں کر دی جائے تاکہ معلومات جمع کرتے وقت طلباء ان نکات کو مد نظر رکھیں۔</p> <p>☆ منصوبہ پر کام کے لیے مندرجہ ذیل ہدایات فراہم کی جائیں۔</p> <p>☆ جمع شدہ معلومات کو ایک علیحدہ صفحے پر خوبسورتی سے تحریر کریں۔</p> <p>☆ اس جمع شدہ معلومات کی کلاس میں پیشکش Presentation کی منصوبہ بندی کریں۔</p>	<p>☆ پہلا دن (تحقیقی منصوبے پر کام)</p> <p>☆ آمادگی (تحقیقی منصوبے کا اعلان)</p> <p>☆ طلباء کو بتایا جائے گا کہ آج ایک تحقیقی منصوبے پر کام کیا جائے گا۔ استاد طلبہ کی تعداد کے مطابق گروپ بنا دیں۔ ان گروپس کو سبق کے درج ذیل موضوعات تقسیم کر دیے جائیں۔</p> <p>☆ گروپ نمبر: غزوہ احد کے بعد کفار کی سازشیں</p> <p>☆ ضروری نکات</p> <p>☆ غزوہ احد کے بعد کی صورتحال ☆ غزوہ کے بعد منافقین کا کردار ☆ پیغمبر معونہ کے مقام پر ۵۹ صحابہ کی شہادت ☆ قبائل کی سرکوبی</p> <p>☆ یہودی قبائل کی سازشیں</p> <p>☆ گروپ نمبر ۲: بنو نضیر اور بنو قبیصہ کی سرگرمیاں</p> <p>☆ جزوی نکات</p> <p>☆ بنو نضیر کا تعارف ☆ حضور اکرم ﷺ کے قتل کی سازش ☆ بنو قبیصہ کی شراکتگیزی ☆ بنو نضیر اور بنو قبیصہ کا پندرہ دن کا محاصرہ ☆ دونوں قبائل کی مدینہ سے جلا وطنی</p> <p>☆ گروپ نمبر ۳: دشمنوں کا مسلمانوں کے خلاف اتحاد</p> <p>☆ جزوی نکات:</p> <p>☆ جلا وطنی کے بعد بنو نضیر کی سازشیں ☆ عرب قبائل سے رابطے ☆ یہودیوں کو بھڑکانا ☆ مکہ کے قریش سے رابطے ☆ دس ہزار کے لشکر کی تیاری</p> <p>☆ گروپ نمبر ۴: حضور اکرم ﷺ کی دفاعی حکمت عملی</p> <p>☆ حضور اکرم ﷺ کا صحابہ کرام سے مشورہ ☆ خندق کی کھدائی کا مشورہ ☆ مدینہ کا جغرافیائی نقشہ ☆ خندق کی کھدائی</p> <p>☆ گروپ نمبر ۵: جنگ کی صورتحال</p> <p>☆ کفار کی بارہ ہزار کی فوج کا گھیراؤ ☆ خندق کے پار مسلمانوں کا تین ہزار کا لشکر ☆ خندق کو عبور کرنے کی کوشش ☆ عمرو بن عبدو کا خندق پار کرنا ☆ بھوک وفاقہ کشی</p>

## چوتھادن: گروہی تبادلہ خیال

### آمدگی: بذریعہ اعلان گروپ ڈسکشن

گروہی تبادلہ خیال کے طریقہ کار کے مطابق طلبہ کو گروپس میں درج ذیل موضوعات پر تبادلہ خیال کرنے دیں اور پھر ہر گروپ اپنے نکات جماعت کے سامنے پیش کرے۔  
☆ غزوہ احزاب پچھلے غزوات سے کیسے مختلف تھی؟ پانچ نکات تحریر کیجیے۔ ☆ غزوہ احزاب کے واقعات میں ہمارے لیے کیا سبق ہیں؟ چار نکات تحریر کریں (راہنمائی کے لیے نکات مشق میں دیکھے جاسکتے ہیں) ☆ گروپ ڈسکشن کی پیشکش کے بعد طلبہ سے کتاب کے ۳ پر تبادلہ خیال کیا جائے اور طلبہ ہر گروپ کو ان سوالات کی وجوہات تحریر کرنے کا کہا جائے اور پھر ہر گروپ سے ان اقدامات کی وجوہات سن لی جائیں جہاں کہیں مزید وضاحت کی ضرورت ہو استاد اس جگہ ضروری وضاحت کر دے۔

مشقی کام	وضاحتی نکات برائے مشقی کام
----------	----------------------------

س (i) ہجرت مدینہ کے بعد حضور ﷺ نے یہودی قبائل کے ساتھ معاہدہ کر لیا تھا جس کی رو سے یہود مسلمانوں کے حلیف تھے اور بیرونی حملوں کی سورت میں سب کو مل کر دشمن کا مقابلہ کرنا تھا۔ لیکن اس معاہدے کی خلاف ورزی سب سے پہلے بنو نضیر نے کی جب انہوں نے بدر کی فتنہ کے بعد قریش کے ساتھ مل کر حضور ﷺ کو قتل کرنے کی سازش کی۔ اسی طرح بنو قینقاع نے ایک مسلمان عورت کے بے عزتی کی اور بجا آئے فسوس و معانی کے لٹانجنگ کے لیے تیار ہو گئے مجبوراً دونوں قبائل کا ۱۵، ۱۵ دن کا محاصرہ کیا گیا اور انہیں مدینہ سے جلا وطن کر دیا گیا۔

(ii) مدینہ کے اس وقت کے جغرافیہ کے مطابق مشرق اور مغرب میں لاوے کی چٹانیں تھیں اور جنوب میں کھجور کے درخت اس کثرت سے تھے کہ دشمن اس سے حملہ آور ہو سکتا تھا۔ صرف شمال کا علاقہ ایسا تھا جہاں سے حملہ ہو سکتا تھا۔ ہزاروں صحابہؓ نے دن رات ایک کر کے کچھ دن کے اندر اندر تقریباً پانچ فٹ گہری پندرہ فٹ چوڑی اور ساڑھے تین میل لمبی خندق مدینہ کے شمال مغرب میں تیار کر لی۔

(iii) بنو قریظہ نے غزوہ احزاب کے موقع پر کفار کے شکر سے ساز باز کر کے مدینہ کا پھیلنا راستہ دینے کی سازش کی تھی اور کفار کے لشکر کو رسد کی فراہمی بھی کی تھی جو مسلمانوں کے ساتھ کھلی بدعہدی تھی (iv) یہودیوں نے جب جب موقع ملا مسلمانوں کو نقصان پہنچانے میں کوئی کسر نہیں چھوڑی مثلاً

(۱) بدر اور احد کے بعد حضور ﷺ کے قتل کی سازش تیار کی ۲۔ اسی طرح قریش اور دیگر قبائل کے ساتھ ملکر مدینہ کی طرف حملہ کرنے کی ساز باز کی

۳۔ مدینہ پر حملہ کے وقت مسلمانوں کی مدد نہ کر کے بدعہدی کی ۴۔ غزوہ خندق کے موقع پر بھی مدینہ کے محاصرے کے نازک موقع پر بھی کفار کے ساتھ ساز باز کی۔

س ۲: (i) تمام عرب قبائل نے مل کر حملے کا فیصلہ اس لیے کیا کیونکہ مسلمان بدر کی فتح کے بعد تمام عرب میں ایک ایسی طاقت کے طور پر ابھر کر سامنے آئے تھے جو تمام کفار کے لیے کھلا خطرہ تھا۔ اس خطرے سے بچنے کے لیے قریش نے مدینہ میں موجود تمام یہودی قبائل کو ابھارا تاکہ بھرپور قوت سے مقابلہ کر کے ان کو ہمیشہ کے لیے ختم کر دیا جائے۔

(ii) مسلمانوں نے باہمی مشاورت کے بعد حضرت سلمان فارسیؓ کے مشورے پر خندق کھدنے کا فیصلہ اس لئے کیا کہ مدینہ کی جغرافیائی صورت حال کے مطابق مشرق اور مغرب میں لاوے کی چٹانیں تھیں اور جنوب میں کھجور کے درخت اس کثرت سے تھے کہ دشمن اس سے حملہ آور نہ ہو سکتا تھا۔ صرف شمال مغرب کا علاقہ ایسا تھا جہاں سے حملہ ہو سکتا تھا۔ اسی لئے خندق ادھر ہی کھودی گئی یہ نقشہ کیوں کہ کفار کے پیش نظر نہیں تھا اور خندق کھودنے کی حکمت عملی سے بھی ناواقف تھے لہذا مسلمانوں کی یہ حکمت عملی بے حد کامیاب رہی۔

(iii) غزوہ احزاب کے موقع پر دشمن کی فوجیں خندق پار کرنے کی کوشش میں ناکام رہیں۔ اس طرح محاصرہ کرنے والی فوجیں محاصرے کی طوالت سے انتہائی پریشان ہو چکی تھیں

رسد کی کمی نے بھی کفار کے لیے ٹھہرنا مشکل کر دیا تھا۔ اس پست ہمتی میں ایک رات کو اللہ نے دشمنوں پر تیز و تند ہواؤں کا طوفان بھیج دیا۔ اس طوفان نے ایسی تباہی مچائی کہ دشمن دہشت سے میدان چھوڑ کر بھاگ نکلا اور یوں مسلمانوں نے واضح طور پر برتری حاصل کر لی۔

(iv)۔ غزوہ خندق سے واپسی پر ہی اللہ تعالیٰ نے حضور اکرم ﷺ کو بنو قریظہ کی جانب پیش قدمی کا حکم دیا آپ ﷺ نے بنو قریظہ کے قلعوں کا محاصرہ کیا کیونکہ اس قبیلہ نے جس طرح غزوہ خندق میں بدعہدی کر کے دشمنوں کا ساتھ دیا اس پر مسلمانوں کو زبردست نقصان پہنچا سکتا تھا انھوں نے نہ صرف بدعہدی کی تھی بلکہ قریش کو رسد بھی بھجواتے تھے۔

(v)۔ بنو قریظہ کا محاصرہ جب سخت ہو گیا تو بنو قریظہ نے اس شرط پر ہتھیار ڈالنے کا فیصلہ کیا کہ ان کا فیصلہ حضرت سعد بن معاذؓ جو زمانہ جاہلیت میں بنو قریظہ کے حلیف رہے تھے، ان سے کروایا جائے۔ حضرت سعد بن معاذؓ نے ان کا فیصلہ تو ریت کے مطابق کیا جس کی رو سے بدعہدی کرنے والوں کی یہ سزا تھی کہ مردوں کو قتل کر دیا جائے۔

س ۳۔ ۵ ہجری۔ عرب قبائل۔ مدینہ۔ ۱۰ ہزار۔ حضرت سلمان فارسیؓ۔ خندق۔ لاوے کی چٹانیں۔ کھجور کے باغات۔ شمال مغرب۔ ۵ فٹ۔ ۱۵ فٹ۔ ساڑھے تین میل۔ خندق۔ چھدن۔ معجزہ۔ حکمت عملی۔ خندق۔ تیر اندازی۔ عمرو بن عبدو۔ خندق پار کرنے۔ حضرت علیؓ

س ۴: ۱۔ یہودیوں کا ذکر ہے ۲۔ قریش کا ذکر ہے ۳۔ یہاں اللہ تعالیٰ نے یہودیوں کے ان قبائے جنھوں نے بدعہدی اور قریش کا ساتھ دیا تھا ان کے دلوں پر مسلمانوں کا عرب ڈال دیا ۴۔ کفارے ایک گروہ کو قتل اور دوسرے کو قید کرنے کی وجہ بتائی گئی ہے کہ دونوں گروہ نے غزوہ خندق کے موقع پر مسلمانوں سے بدعہدی کی تھی اور زبردست نقصان پہنچانے کی کوشش کی تھی۔ ۵۔ مسلمانوں کو خیر کا علاقہ دیا گیا تھا۔ کیونکہ غزوہ احزاب کے بعد مسلمانوں کو خیر پر حملہ کرنے کا حکم دیا گیا تھا اور یہ علاقہ اللہ کی مدد سے آسانی کے ساتھ فتح ہو گیا تھا۔

س ۵: (i) نبوی ﷺ کوہ صفا سے دعوت (ii) ۵ نبوی ﷺ ہجرت حبشہ (iii) ۱۲ نبوی ﷺ واقعہ معراج (iv) ۱۳ نبوی ﷺ ہجرت مدینہ (v) ۵ ہجری۔ مسجد نبوی ﷺ کی تعمیر (vi) ہجری ميثاق مدینہ (vii) ۲ ہجری غزوہ بدر (viii) ہجری غزوہ احد (ix) ۵ ہجری۔ غزوہ احزاب

(x) ۵ ہجری۔ بنو قریظہ ے جنگ

س ۶: گروہی تبادلہ خیال

۱۔ غزوہ احزاب میں مسلمانوں کے خلاف عرب کے تمام قبائل نے اتحاد کیا تھا جس میں قریش، یہودی اور دیگر عرب قبائل بھی شامل تھے۔

۲۔ دشمنوں کا مقابلہ کرنے کے لیے مسلمانوں نے ایک بالکل نئی حکمت عملی اختیار کی جس سے عرب قبائل ناواقف تھے۔

۳۔ یہ جنگ دوسری تمام جنگوں کے مقابلے میں اس جنگ میں میدان میں دو بدو مقابلے اور ہلاکتوں کی نوبت بھی کم آئی لیکن یہ تمام جنگوں سے زیادہ سخت ترین تھی۔

۴۔ دوسری تمام جنگوں کے مقابلے میں اس جنگ میں میدان میں دو بدو مقابلے اور ہلاکتوں کی نوبت بھی کم آئی لیکن یہ تمام جنگوں سے زیادہ سخت ترین تھی۔

۵۔ اس جنگ میں مسلمانوں کی فتح سے عرب قبائل کی سازشوں کا ہمیشہ کے لیے خاتمہ ہو گیا اور یہودیوں کا زور ہمیشہ کے لیے ٹوٹ گیا۔

۶۔ یہ ایک فیصلہ کن جنگ ثابت ہوئی تھی جس کے بعد مدینہ ایک مکمل اسلامی قوت کے طور پر ابھرا اور مسلمانوں کو سیاسی اور معاشی استحکام حاصل ہوا۔

(ii) ۱۔ تمام اہم نوعیت کے حساس فیصلے باہمی مشاورت سے طے کرنا اسلامی شعار ہے۔

۲۔ یہود و نصاریٰ مسلمانوں کے کبھی دوست نہیں ہو سکتے ہیں مزید یہ کہ مشکل وقت میں مسلمانوں کو نقصان پہنچانے سے نہیں چوکتے۔

۳۔ حالات اور مقابل دشمن کی قوت کا اندازہ کر کے اپنی حکمت عملی کو ترتیب دینا چاہیے۔

۴۔ اسلام کی راہ میں آنے والی آزمائش کا حکمت عملی اور استقامت کے ساتھ مقابلہ کرنے کے بعد اللہ تعالیٰ اپنی مدد سے نوازتا ہے۔

۵۔ اسلام کی راہ میں آنے والی آزمائش دراصل مومن کے ایمان کو جانچنے کے ہوتی ہے اور ان آزمائشوں کے ذریعے مومنوں کی استقامت اور منافقین کا نفاق کھل کر سامنے آ جاتا ہے۔

☆ غزوہ احد اور غزوہ احزاب کا نقشہ دیا جا رہا ہے۔ استاد سے کسی پوسٹر شیٹ پر یا تختہ سیاہ پر بنا کر طلبہ کو سمجھا سکتے ہیں۔



